

**Instituto Nacional de Metrología  
de Colombia**

## ***ACTA DE PUBLICACIÓN DE LOS ESTADOS FINANCIEROS***

FREDDY GUILLERMO HERNANDEZ SANDOVAL, profesional con funciones de Contador de la Unidad Administrativa Especial Instituto Nacional de Metrología – INM, en cumplimiento del numeral 36, artículo 34 de la Ley 734 de 2002, así como en las resoluciones 706, 182 de 2016 y conforme a lo señalado en el marco normativo para entidades de Gobierno adoptado mediante resolución 533 de 2015 expedidas por la UAE – Contaduría General de la Nación, procede a publicar en la página web, el Estado de Situación Financiera comparativo al corte del 30 de junio de los años 2022 y 2021 y el Estado de Resultados comparativo al corte del 30 de junio de los mismos años del INM.

Bogotá D.C veintiséis (27) días del mes de julio de 2022.

**FREDDY G. HERNANDEZ SANDOVAL**

T.P 58082-T J.C.C

Contador público

**Elaboró:** Luisa F. Moreno M.-Contratista


**Instituto Nacional de Metrología de Colombia - INM**  
Av. Cra 50 No 26-55 Int. 2 CAN - Bogotá, D.C. Colombia  
Conmutador: (571) 254 22 22  
E-mail: [contacto@inm.gov.co](mailto:contacto@inm.gov.co)  
[www.inm.gov.co](http://www.inm.gov.co)



**El progreso  
es de todos**

**Mincomercio**

E1-02-F-19 –V2 (2018-12-14)



Los suscritos CARLOS ANDRÉS QUEVEDO FERNÁNDEZ, Representante legal y FREDDY GUILLERMO HERNANDEZ SANDOVAL, profesional con funciones de Contador de la Unidad Administrativa Especial Instituto Nacional de Metrología – INM, en ejercicio de las facultades legales que les confieren las Leyes 298 de 1996 y 43 de 1990; en cumplimiento en lo estipulado en las Resoluciones 706 y 182 de 2016 expedidas por la UAE – Contaduría General de la Nación.

**CERTIFICAN**

Que los saldos de los Estados Financieros de la Unidad Administrativa Especial Instituto Nacional de Metrología – INM con corte a 30 de junio 2022, fueron tomados de los libros de contabilidad generados por el Sistema Integrado de Información Financiera – SIIF Nación y éstos se elaboran conforme a lo señalado en el marco normativo para entidades de gobierno adoptado mediante Resolución 533 de 2015, de la UAE – Contaduría General de la Nación.

Que en los estados contables básicos de la Unidad Administrativa Especial Instituto Nacional de Metrología – INM con corte a 30 de junio de 2022, revelan el valor total de: activos, pasivos, patrimonio, ingresos, gastos y cuentas de orden, reportados en el libro mayor emitido por el SIIF a 30 de junio de 2022.


Que los activos representan un potencial de derechos y a la vez los pasivos representan hechos pasados que implican salida de recursos, en desarrollo de las funciones de cometido estatal de la Unidad Administrativa Especial Instituto Nacional de Metrología – INM.

Bogotá D.C veintiséis (27) días del mes de julio de 2022.

**CARLOS ANDRÉS QUEVEDO FERNÁNDEZ**  
**CC. 79.752.954**  
**Director General**

**FREDDY G. HERNÁNDEZ SANDOVAL**  
**TP. 58082-T J.C.C**  
**Contador público**






Instituto Nacional  
de Metrología  
de Colombia

U.A.E INSTITUTO NACIONAL DE METROLOGIA - INM  
NIT. 900494393-3  
ESTADO DE LA SITUACIÓN FINANCIERA  
AL 30 DE JUNIO DE 2022

CÓDIGO	DESCRIPCIÓN	ACTUAL		ANTERIOR		CÓDIGO	DESCRIPCIÓN	ACTUAL		ANTERIOR	
		2022-06-01 a 2022-06-30	2021-06-01 a 2021-06-30	2022-06-01 a 2022-06-30	2021-06-01 a 2021-06-30			2022-06-01 a 2022-06-30	2021-06-01 a 2021-06-30		
<b>ACTIVO</b>						<b>PASIVO</b>					
<b>CORRIENTE</b>						<b>CORRIENTE</b>					
11	EFFECTIVO	\$ 3.635.971.568,66	\$ 5.997.612.140,99					\$ 2.356.868.411,02	\$ 1.304.337.970,84		
1105	CAJA	\$ 340.407.015,78	\$ 163.515.821,78								
1110	DEPOSITOS EN INSTITUCIONES FINANCIERAS	\$ 11.280.000,00	\$ 13.780.000,00								
		\$ 329.127.015,78	\$ 149.735.821,78								
13	<b>RENTAS POR COBRAR</b>	\$ 218.668.514,00	\$ 303.104.076,00			24	<b>CUENTAS POR PAGAR</b>	\$ 530.905.716,42	\$ 234.769.929,87		
1317	PRESTACIÓN DE SERVICIOS	\$ 53.790.600,00	\$ 128.120.354,00			2401	ADQUISICION DE BIENES Y SERVICIOS NACIONALES	\$ 271.166.143,98	\$ 22.635.013,18		
1384	OTRAS CUENTAS POR COBRAR	\$ 164.877.914,00	\$ 174.983.722,00			2407	RECURSOS A FAVOR DE TERCEROS	\$ 4.874.035,69	\$ 27.421.922,69		
						2424	DESCUENTO DE NÓMINA	\$ 122.125.856,00	\$ 107.955.285,00		
15	<b>INVENTARIOS</b>	\$ 124.086.200,00	\$ 142.571.000,00			2430	SUBSIDIOS ASIGNADOS	\$ 0,00	\$ 0,00		
1505	BIENES PRODUCIDOS	\$ 124.086.200,00	\$ 142.571.000,00			2436	RETENCION EN LA FUENTE E IMPUESTO DE TIMBRE	\$ 70.249.510,00	\$ 40.801.839,00		
1514	MATERIALES Y SUMINISTROS	\$ 0,00	\$ 0,00			2440	IMPUESTOS, CONTRIBUCIONES Y TASAS POR PAGAR	\$ 0,00	\$ 0,00		
1525	EN TRÁNSITO	\$ 0,00	\$ 0,00			2460	CREDITOS JUDICIALES	\$ 0,00	\$ 0,00		
						2490	OTRAS CUENTAS POR PAGAR	\$ 62.490.170,75	\$ 35.955.870,00		
19	<b>OTROS ACTIVOS</b>	\$ 2.952.809.838,88	\$ 5.388.421.243,21			25	<b>OBLIGACIONES LABORALES Y DE SEGURIDAD SOCIAL INTEGRAL</b>	\$ 1.825.962.694,60	\$ 1.069.568.040,97		
1905	BIENES Y SERVICIOS PAGADOS POR ANTICIPADO	\$ 197.537.824,82	\$ 927.472.302,73			2511	BENEFICIOS A LOS EMPLEADOS A CORTO PLAZO	\$ 1.825.962.694,60	\$ 1.069.568.040,97		
1906	AVANCES Y ANTICIPOS ENTREGADOS	\$ 38.070.047,00	\$ 22.000.000,00								
1908	RECURSOS ENTREGADOS EN ADMINISTRACIÓN	\$ 1.022.291.626,94	\$ 3.058.731.324,00			27	<b>PROVISIONES</b>	\$ 106.312.105,00	\$ 106.312.105,00		
1926	DERECHOS EN FIDEICOMISO	\$ 0,00	\$ 0,00			2701	LITIGIOS Y DEMANDAS	\$ 106.312.105,00	\$ 106.312.105,00		
1970	INTANGIBLES	\$ 3.179.730.345,39	\$ 2.648.816.643,11								
1975	AMORTIZACION ACUMULADA DE INTANGIBLES (CR)	(\$ 1.484.820.005,27)	(\$ 1.268.599.026,63)			29	<b>OTROS PASIVOS</b>	\$ 892.163.686,00	\$ 280.188.560,00		
						2910	INGRESOS RECIBIDOS POR ANTICIPADO	\$ 886.077.386,00	\$ 277.810.960,00		
16	<b>NO CORRIENTE</b>	\$ 43.123.392.890,85	\$ 39.622.957.915,42			2990	OTROS PASIVOS DIFERIDOS	\$ 6.086.300,00	\$ 2.377.600,00		
	<b>PROPIEDADES, PLANTA Y EQUIPO</b>	\$ 43.123.392.890,85	\$ 39.622.957.915,42								
1605	TERRENOS	\$ 11.783.345.000,00	\$ 11.783.345.000,00				<b>TOTAL PASIVO</b>	\$ 3.355.344.202,02	\$ 1.690.838.635,84		
1615	CONSTRUCCIONES EN CURSO	\$ 0,00	\$ 0,00								
1620	MAQUINARIA, PLANTA Y EQUIPO EN MONTAJE	\$ 5.664.500,00	\$ 5.664.500,00				<b>PATRIMONIO</b>				
1635	BIENES MUEBLES EN BODEGA	\$ 412.411.604,71	\$ 37.721.765,83			31	<b>HACIENDA PUBLICA</b>	\$ 43.404.020.257,49	\$ 43.929.731.420,57		
1640	EDIFICACIONES	\$ 29.239.935.433,65	\$ 29.213.720.371,65			3105	CAPITAL FISCAL	\$ 22.729.739.023,45	\$ 22.593.219.034,19		
1655	MAQUINARIA Y EQUIPO	\$ 1.986.831.799,19	\$ 1.811.433.203,01			3109	RESULTADOS DE EJERCICIOS ANTERIORES	\$ 22.483.281.816,32	\$ 21.658.782.256,99		
1660	EQUIPO MEDICO Y CIENTÍFICO	\$ 36.518.651.165,48	\$ 30.605.369.523,55			3110	RESULTADO DEL EJERCICIO	(\$ 1.809.000.582,28)	(\$ 322.269.870,61)		
1665	MUEBLES, ENSERES Y EQUIPOS DE OFICINA	\$ 2.399.273.466,57	\$ 2.348.566.328,54			3145	IMPACTOS POR LA TRANSICIÓN AL NUEVO MARCO DE REGULACIÓN	\$ 0,00	\$ 0,00		
1670	EQUIPOS DE COMUNICACION Y COMPUTACION	\$ 2.879.692.696,49	\$ 2.530.781.659,14								
1675	EQUIPO DE TRANSPORTE, TRACCION Y ELEVACION	\$ 207.200.525,00	\$ 207.200.525,00				<b>TOTAL PASIVO Y PATRIMONIO</b>	\$ 46.759.364.459,51	\$ 45.620.570.056,41		
1680	EQUIPOS DE COMEDOR, COCINA, DESPENSA Y HOTELERIA	\$ 11.668.177,20	\$ 11.668.177,20								
1683	PROPIEDADES, PLANTA Y EQUIPO EN CONCESIÓN	\$ 0,00	\$ 74.000.000,00								
1685	DEPRECIACION ACUMULADA (CR)	(\$ 42.321.281.477,44)	(\$ 39.006.513.138,50)								
	<b>TOTAL ACTIVO</b>	\$ 46.759.364.459,51	\$ 45.620.570.056,41								
8	<b>CUENTAS DE ORDEN DEUDORAS</b>	\$ 0,00	\$ 0,00			9	<b>CUENTAS DE ORDEN ACREEDORAS</b>	\$ 0,00	\$ 0,00		
83	DEUDORAS DE CONTROL	\$ 1.201.498.729,00	\$ 1.201.498.729,00			91	RESPONSABILIDADES CONTINGENTES	\$ 413.015.673,24	\$ 424.653.757,21		
8315	ACTIVOS RETIRADOS	\$ 1.106.824.528,00	\$ 1.106.824.528,00			9120	LITIGIOS Y MECANISMOS ALTERNATIVOS DE SOLUCIÓN DE CONFLICTOS	\$ 413.015.673,24	\$ 424.653.757,21		
8361	RESPONSABILIDADES EN PROCESO	\$ 29.140.000,00	\$ 29.140.000,00			93	ACREEDORAS DE CONTROL	\$ 2.555.662.170,46	\$ 2.555.662.170,46		
8390	OTRAS CUENTAS DEUDORAS DE CONTROL	\$ 65.534.201,00	\$ 65.534.201,00			9355	EJECUCIÓN DE PROYECTOS DE INVERSIÓN	\$ 26.271.181,46	\$ 26.271.181,46		
89	DEUDORAS POR CONTRA (CR)	(\$ 1.201.498.729,00)	(\$ 1.201.498.729,00)			9390	OTRAS CUENTAS ACREEDORAS DE CONTROL	\$ 2.529.390.989,00	\$ 2.529.390.989,00		
8915	DEUDORAS DE CONTROL POR CONTRA (CR)	(\$ 1.201.498.729,00)	(\$ 1.201.498.729,00)			99	ACREEDORAS POR CONTRA (DB)	(\$ 2.968.677.843,70)	(\$ 2.980.315.927,67)		
						9905	RESPONSABILIDADES CONTINGENTES POR CONTRA (DB)	(\$ 413.015.673,24)	(\$ 424.653.757,21)		
						9915	ACREEDORAS DE CONTROL POR CONTRA (DB)	(\$ 2.555.662.170,46)	(\$ 2.555.662.170,46)		

CARLOS ANDRÉS QUEVEDO FERNÁNDEZ  
Director General

FREDDY G. HERNANDEZ SANDOVAL  
Contador público



Instituto Nacional  
de Metrología  
de Colombia

U.A.E INSTITUTO NACIONAL DE METROLOGÍA - INM

NIT. 900494393-3

ESTADO DE RESULTADOS

DEL 01 DE JUNIO AL 30 DE JUNIO DE 2022

CODIGO	DESCRIPCION	ACTUAL		ANTERIOR
		2022-06-01 a 2022-06-30	2021-06-01 a 2021-06-30	2021-06-01 a 2021-06-30
	<b>ACTIVIDADES ORDINARIAS</b>			
4	<b>INGRESOS OPERACIONALES</b>	<b>\$ 12.397.459.557,65</b>		<b>\$ 12.928.200.610,27</b>
42	<b>VENTA DE BIENES</b>	<b>\$ 834.900,00</b>		<b>\$ 2.053.300,00</b>
4210	BIENES COMERCIALIZADOS	\$ 834.900,00		\$ 2.053.300,00
43	<b>VENTA DE SERVICIOS</b>	<b>\$ 197.578.777,00</b>		<b>\$ 499.075.167,00</b>
4360	SERVICIOS DE DOCUMENTACIÓN E IDENTIFICACIÓN	\$ 107.784.507,00		\$ 95.006.709,00
4390	OTROS SERVICIOS	\$ 89.794.270,00		\$ 404.068.458,00
44	<b>TRANSFERENCIAS Y SUBVENCIONES</b>	<b>\$ 0,00</b>		<b>\$ 609.024,96</b>
4428	OTRAS TRANSFERENCIAS	\$ 0,00		\$ 609.024,96
47	<b>OPERACIONES INTERISTITUCIONALES</b>	<b>\$ 12.199.045.880,65</b>		<b>\$ 12.407.957.472,11</b>
4705	FONDOS RECIBIDOS	\$ 11.951.431.586,65		\$ 12.170.454.260,11
4722	OPERACIONES SIN FLUJO DE EFECTIVO	\$ 247.614.294,00		\$ 237.503.212,00
48	<b>OTROS INGRESOS</b>	<b>\$ 0,00</b>		<b>\$ 18.505.646,20</b>
4806	AJUSTE POR DIFERENCIA EN CAMBIO	\$ 0,00		\$ 18.505.646,20
5	<b>GASTOS OPERACIONALES</b>	<b>\$ 13.962.968.126,56</b>		<b>\$ 13.084.598.139,39</b>
51	<b>DE ADMINISTRACIÓN Y OPERACIÓN</b>	<b>\$ 12.117.555.718,59</b>		<b>\$ 11.568.807.152,26</b>
5101	SUELDOS Y SALARIOS	\$ 3.924.079.084,00		\$ 2.683.964.962,00
5102	CONTRIBUCIONES IMPUTADAS	\$ 116.470.408,00		\$ 111.012.215,00
5103	CONTRIBUCIONES EFECTIVAS	\$ 1.156.309.878,00		\$ 863.871.207,00
5104	APORTES SOBRE LA NÓMINA	\$ 206.315.300,00		\$ 151.155.553,00
5107	PRESTACIONES SOCIALES	\$ 1.511.481.253,00		\$ 1.130.505.506,00
5111	GENERALES	\$ 5.117.581.795,59		\$ 6.552.964.709,26
5120	IMPUESTOS, CONTRIBUCIONES Y TASAS	\$ 85.318.000,00		\$ 75.333.000,00
53	<b>DETERIORO, DEPRECIACIONES, AMORTIZACIONES Y PROVISIONES</b>	<b>\$ 1.822.687.301,97</b>		<b>\$ 1.476.440.363,56</b>
5360	DEPRECIACIÓN DE PROPIEDADES, PLANTA Y EQUIPO	\$ 1.714.300.892,53		\$ 1.375.635.711,23
5366	AMORTIZACIÓN DE ACTIVOS INTANGIBLES	\$ 108.386.409,44		\$ 100.804.652,33
57	<b>OPERACIONES INTERISTITUCIONALES</b>	<b>\$ 22.725.106,00</b>		<b>\$ 39.350.623,57</b>
5720	OPERACIONES DE ENLACE	\$ 22.725.106,00		\$ 39.350.623,57
	<b>EXCEDENTE (DEFICIT) OPERACIONAL</b>	<b>-\$ 1.565.508.568,91</b>		<b>-\$ 156.397.529,12</b>
4	<b>INGRESOS NO OPERACIONALES</b>	<b>\$ 0,00</b>		<b>\$ 79.286.415,92</b>
48	OTROS INGRESOS	\$ 0,00		\$ 79.286.415,92
4808	INGRESOS DIVERSOS	\$ 0,00		\$ 79.286.415,92
5	<b>GASTOS NO OPERACIONALES</b>	<b>\$ 243.492.013,37</b>		<b>\$ 245.158.757,41</b>
58	<b>OTROS GASTOS</b>	<b>\$ 243.492.013,37</b>		<b>\$ 245.158.757,41</b>
5890	GASTOS DIVERSOS	\$ 243.492.013,37		\$ 244.538.557,41
5895	DEVOLUCIONES, REBAJAS Y DESCUENTOS EN VENTA DE SERVICIOS	\$ 0,00		\$ 620.200,00
	<b>EXCEDENTE (DEFICIT) NO OPERACIONAL</b>	<b>-\$ 243.492.013,37</b>		<b>-\$ 165.872.341,49</b>
	<b>EXCEDENTE (DEFICIT) DE ACTIVIDADES ORDINARIAS</b>	<b>-\$ 1.809.000.582,28</b>		<b>-\$ 322.269.870,61</b>
	<b>EXCEDENTE (DEFICIT) DEL EJERCICIO</b>	<b>-\$ 1.809.000.582,28</b>		<b>-\$ 322.269.870,61</b>

CARLOS ANDRÉS QUEVEDO FERNÁNDEZ  
Director General

FREDDY G. HERNANDEZ SANDOVAL  
Contador público  
T.P 58082-T