

**Instituto Nacional de Metrología
de Colombia**

ACTA DE PUBLICACIÓN DE LOS ESTADOS FINANCIEROS

FREDDY GUILLERMO HERNANDEZ SANDOVAL, profesional con funciones de Contador de la Unidad Administrativa Especial Instituto Nacional de Metrología – INM, en cumplimiento del numeral 36, artículo 34 de la Ley 734 de 2002, así como en las resoluciones 706, 182 de 2016 y conforme a lo señalado en el marco normativo para entidades de Gobierno adoptado mediante resolución 533 de 2015 expedidas por la UAE – Contaduría General de la Nación, procede a publicar en la página web, el Estado de Situación Financiera comparativo al corte del 31 de enero de los años 2022 y 2021 y el Estado de Resultados comparativo al corte del 31 de enero de los mismos años del INM.

Bogotá D.C veintiocho (28) días del mes de abril de 2022.

FREDDY G. HERNANDEZ SANDOVAL

T.P 58082-T J.C.C

Contador público

Elaboró: Luisa F. Moreno M.-Contratista


Instituto Nacional de Metrología de Colombia - INM
Av. Cra 50 No 26-55 Int. 2 CAN - Bogotá, D.C. Colombia
Conmutador: (571) 254 22 22
E-mail: contacto@inm.gov.co
www.inm.gov.co



**El progreso
es de todos**

Mincomercio

E1-02-F-19 –V2 (2018-12-14)



Los suscritos CARLOS ANDRÉS QUEVEDO FERNÁNDEZ, Representante legal y FREDDY GUILLERMO HERNANDEZ SANDOVAL, profesional con funciones de Contador de la Unidad Administrativa Especial Instituto Nacional de Metrología – INM, en ejercicio de las facultades legales que les confieren las Leyes 298 de 1996 y 43 de 1990; en cumplimiento en lo estipulado en las Resoluciones 706 y 182 de 2016 expedidas por la UAE – Contaduría General de la Nación.

CERTIFICAN

Que los saldos de los Estados Financieros de la Unidad Administrativa Especial Instituto Nacional de Metrología – INM con corte a 31 de enero 2022, fueron tomados de los libros de contabilidad generados por el Sistema Integrado de Información Financiera – SIIF Nación y éstos se elaboran conforme a lo señalado en el marco normativo para entidades de gobierno adoptado mediante Resolución 533 de 2015, de la UAE – Contaduría General de la Nación.

Que en los estados contables básicos de la Unidad Administrativa Especial Instituto Nacional de Metrología – INM con corte a 31 de enero de 2022, revelan el valor total de: activos, pasivos, patrimonio, ingresos, gastos y cuentas de orden, reportados en el libro mayor emitido por el SIIF a 31 de enero de 2022.


Que los activos representan un potencial de derechos y a la vez los pasivos representan hechos pasados que implican salida de recursos, en desarrollo de las funciones de cometido estatal de la Unidad Administrativa Especial Instituto Nacional de Metrología – INM.

Bogotá D.C veintiocho (28) días del mes de abril de 2022.

CARLOS ANDRÉS QUEVEDO FERNÁNDEZ
CC. 79.752.954
Director General

FREDDY G. HERNÁNDEZ SANDOVAL
TP. 58082-T J.C.C
Contador público






Instituto Nacional
de Metrología
de Colombia

U.A.E INSTITUTO NACIONAL DE METROLOGIA - INM
NIT. 900494393-3
ESTADO DE LA SITUACIÓN FINANCIERA
AL 31 DE ENERO DE 2022

CÓDIGO	DESCRIPCIÓN	ACTUAL		ANTERIOR		CÓDIGO	DESCRIPCIÓN	ACTUAL		ANTERIOR	
		2022-01-01 a 2022-01-31	2021-01-01 a 2021-01-31	2022-01-01 a 2022-01-31	2021-01-01 a 2021-01-31			2022-01-01 a 2022-01-31	2021-01-01 a 2021-01-31		
ACTIVO						PASIVO					
CORRIENTE						CORRIENTE					
		\$ 3.565.923.963,38	\$ 5.989.969.467,55					\$ 1.896.749.913,39	\$ 1.865.116.851,60		
11	EFFECTIVO	\$ 430.937.933,78	\$ 202.523.733,00								
1105	CAJA	\$ 0,00	\$ 13.780.000,00								
1110	DEPOSITOS EN INSTITUCIONES FINANCIERAS	\$ 430.937.933,78	\$ 188.743.733,00								
13	RENTAS POR COBRAR	\$ 225.420.571,00	\$ 189.679.726,00								
1317	PRESTACIÓN DE SERVICIOS	\$ 50.423.100,00	\$ 14.023.400,00								
1384	OTRAS CUENTAS POR COBRAR	\$ 174.997.471,00	\$ 175.656.326,00								
15	INVENTARIOS	\$ 178.212.700,00	\$ 153.197.200,00								
1505	BIENES PRODUCIDOS	\$ 178.212.700,00	\$ 153.197.200,00								
1514	MATERIALES Y SUMINISTROS	\$ 0,00	\$ 0,00								
1525	EN TRÁNSITO	\$ 0,00	\$ 0,00								
19	OTROS ACTIVOS	\$ 2.731.352.758,60	\$ 5.444.568.808,55								
1905	BIENES Y SERVICIOS PAGADOS POR ANTICIPADO	\$ 927.219.040,33	\$ 1.009.679.790,98								
1906	AVANCES Y ANTICIPOS ENTREGADOS	\$ 2.284.917,00	\$ 104.755,00								
1908	RECURSOS ENTREGADOS EN ADMINISTRACIÓN	\$ 535.251.495,39	\$ 3.047.499.311,78								
1926	DERECHOS EN FIDEICOMISO	\$ 0,00	\$ 0,00								
1970	INTANGIBLES	\$ 2.661.459.203,11	\$ 2.568.076.910,11								
1975	AMORTIZACION ACUMULADA DE INTANGIBLES (CR)	(\$ 1.394.861.897,23)	(\$ 1.180.791.959,32)								
16	NO CORRIENTE	\$ 43.607.490.785,82	\$ 39.073.104.972,80								
PROPIEDADES, PLANTA Y EQUIPO		\$ 43.607.490.785,82	\$ 39.073.104.972,80								
1605	TERRENOS	\$ 11.783.345.000,00	\$ 11.783.345.000,00								
1615	CONSTRUCCIONES EN CURSO	\$ 0,00	\$ 0,00								
1620	MAQUINARIA, PLANTA Y EQUIPO EN MONTAJE	\$ 5.664.500,00	\$ 5.664.500,00								
1635	BIENES MUEBLES EN BODEGA	\$ 348.186.201,72	\$ 305.861.858,87								
1640	EDIFICACIONES	\$ 29.217.570.371,65	\$ 29.114.645.112,03								
1655	MAQUINARIA Y EQUIPO	\$ 1.985.422.183,14	\$ 1.701.047.022,94								
1660	EQUIPO MEDICO Y CIENTÍFICO	\$ 35.772.431.438,10	\$ 29.470.427.198,15								
1665	MUEBLES, ENSERES Y EQUIPOS DE OFICINA	\$ 2.349.264.546,57	\$ 2.344.354.328,54								
1670	EQUIPOS DE COMUNICACION Y COMPUTACION	\$ 2.743.729.266,11	\$ 1.915.300.639,14								
1675	EQUIPO DE TRANSPORTE, TRACCION Y ELEVACION	\$ 207.200.525,00	\$ 207.200.525,00								
1680	EQUIPOS DE COMEDOR, COCINA, DESPENSA Y HOTELERIA	\$ 11.668.177,20	\$ 11.668.177,20								
1683	PROPIEDADES, PLANTA Y EQUIPO EN CONCESIÓN	\$ 74.000.000,00	\$ 74.000.000,00								
1685	DEPRECIACION ACUMULADA (CR)	(\$ 40.890.991.423,67)	(\$ 37.860.409.389,07)								
TOTAL ACTIVO		\$ 47.173.414.749,20	\$ 45.063.074.440,35								
8	CUENTAS DE ORDEN DEUDORAS	\$ 0,00	\$ 0,00								
83	DEUDORAS DE CONTROL	\$ 1.201.498.729,00	\$ 1.151.354.754,00								
8315	ACTIVOS RETIRADOS	\$ 1.106.824.528,00	\$ 1.106.824.528,00								
8361	RESPONSABILIDADES EN PROCESO	\$ 29.140.000,00	\$ 29.140.000,00								
8390	OTRAS CUENTAS DEUDORAS DE CONTROL	\$ 65.534.201,00	\$ 65.534.201,00								
89	DEUDORAS POR CONTRA (CR)	(\$ 1.201.498.729,00)	(\$ 1.151.354.754,00)								
8915	DEUDORAS DE CONTROL POR CONTRA (CR)	(\$ 1.201.498.729,00)	(\$ 1.201.498.729,00)								
24	CUENTAS POR PAGAR	\$ 509.842.319,42	\$ 989.962.634,63								
2401	ADQUISICION DE BIENES Y SERVICIOS NACIONALES	\$ 310.381.028,73	\$ 569.046.543,94								
2407	RECURSOS A FAVOR DE TERCEROS	\$ 9.067.909,69	\$ 26.483.271,69								
2424	DESCUENTO DE NÓMINA	\$ 93.692.684,00	\$ 81.349.430,00								
2430	SUBSIDIOS ASIGNADOS	\$ 0,00	\$ 0,00								
2436	RETENCION EN LA FUENTE E IMPUESTO DE TIMBRE	\$ 16.014.211,00	\$ 19.516.478,00								
2440	IMPUESTOS, CONTRIBUCIONES Y TASAS POR PAGAR	\$ 0,00	\$ 0,00								
2460	CREDITOS JUDICIALES	\$ 0,00	\$ 0,00								
2490	OTRAS CUENTAS POR PAGAR	\$ 80.686.486,00	\$ 293.566.911,00								
25	OBLIGACIONES LABORALES Y DE SEGURIDAD SOCIAL INTEGRAL	\$ 1.386.907.593,97	\$ 875.154.216,97								
2511	BENEFICIOS A LOS EMPLEADOS A CORTO PLAZO	\$ 1.386.907.593,97	\$ 875.154.216,97								
27	PROVISIONES	\$ 106.312.105,00	\$ 106.312.105,00								
2701	LITIGIOS Y DEMANDAS	\$ 106.312.105,00	\$ 106.312.105,00								
29	OTROS PASIVOS	\$ 323.611.741,00	\$ 223.316.608,00								
2910	INGRESOS RECIBIDOS POR ANTICIPADO	\$ 317.525.441,00	\$ 220.939.008,00								
2990	OTROS PASIVOS DIFERIDOS	\$ 6.086.300,00	\$ 2.377.600,00								
TOTAL PASIVO		\$ 2.326.673.759,39	\$ 2.194.745.564,60								
PATRIMONIO											
31	HACIENDA PUBLICA	\$ 44.846.740.989,81	\$ 42.868.328.875,75								
3105	CAPITAL FISCAL	\$ 22.729.739.023,45	\$ 22.593.219.034,19								
3109	RESULTADOS DE EJERCICIOS ANTERIORES	\$ 22.580.525.466,64	\$ 20.499.830.273,40								
3110	RESULTADO DEL EJERCICIO	(\$ 463.523.500,28)	(\$ 224.720.431,84)								
3145	IMPACTOS POR LA TRANSICIÓN AL NUEVO MARCO DE REGULACIÓN	\$ 0,00	\$ 0,00								
TOTAL PASIVO Y PATRIMONIO		\$ 47.173.414.749,20	\$ 45.063.074.440,35								
9	CUENTAS DE ORDEN ACREEDORAS	\$ 0,00	\$ 0,00								
91	RESPONSABILIDADES CONTINGENTES	\$ 339.864.428,97	\$ 411.544.436,33								
9120	LITIGIOS Y MECANISMOS ALTERNATIVOS DE SOLUCIÓN DE CONFLICTOS	\$ 339.864.428,97	\$ 411.544.436,33								
93	ACREEDORAS DE CONTROL	\$ 2.555.662.170,46	\$ 2.555.662.170,46								
9355	EJECUCIÓN DE PROYECTOS DE INVERSIÓN	\$ 26.271.181,46	\$ 26.271.181,46								
9390	OTRAS CUENTAS ACREEDORAS DE CONTROL	\$ 2.529.390.989,00	\$ 2.529.390.989,00								
99	ACREEDORAS POR CONTRA (DB)	(\$ 2.895.526.599,43)	(\$ 2.967.206.606,79)								
9905	RESPONSABILIDADES CONTINGENTES POR CONTRA (DB)	(\$ 339.864.428,97)	(\$ 411.544.436,33)								
9915	ACREEDORAS DE CONTROL POR CONTRA (DB)	(\$ 2.555.662.170,46)	(\$ 2.555.662.170,46)								

CARLOS ANDRÉS QUEVEDO FERNÁNDEZ
Director General

FREDDY G. HERNANDEZ SANDOVAL
Contador público



Instituto Nacional
de Metrología
de Colombia

U.A.E INSTITUTO NACIONAL DE METROLOGÍA - INM

NIT. 900494393-3

ESTADO DE RESULTADOS

DEL 01 DE ENERO AL 31 DE ENERO DE 2022

CODIGO	DESCRIPCION	ACTUAL		ANTERIOR	
		2022-01-01 a 2022-01-31		2021-01-01 a 2021-01-31	
	ACTIVIDADES ORDINARIAS				
4	INGRESOS OPERACIONALES		\$ 1.305.278.508,44		\$ 980.334.410,22
43	VENTA DE SERVICIOS		\$ 107.784.507,00		\$ 14.023.400,00
4360	SERVICIOS DE DOCUMENTACIÓN E IDENTIFICACIÓN		\$ 107.784.507,00		\$ 0,00
4390	OTROS SERVICIOS		\$ 0,00		\$ 14.023.400,00
47	OPERACIONES INTERINSTITUCIONALES		\$ 1.197.494.001,44		\$ 947.805.364,02
4705	FONDOS RECIBIDOS		\$ 1.079.875.733,44		\$ 865.328.526,02
4722	OPERACIONES SIN FLUJO DE EFECTIVO		\$ 117.618.268,00		\$ 82.476.838,00
48	OTROS INGRESOS		\$ 0,00		\$ 18.505.646,20
4806	AJUSTE POR DIFERENCIA EN CAMBIO		\$ 0,00		\$ 18.505.646,20
5	GASTOS OPERACIONALES		\$ 1.768.802.008,72		\$ 1.017.721.900,61
51	DE ADMINISTRACIÓN Y OPERACIÓN		\$ 1.466.362.868,56		\$ 756.686.707,59
5101	SUELDOS Y SALARIOS		\$ 557.435.145,00		\$ 387.381.382,00
5102	CONTRIBUCIONES IMPUTADAS		\$ 16.949.127,00		\$ 17.519.093,00
5103	CONTRIBUCIONES EFECTIVAS		\$ 170.913.400,00		\$ 134.346.390,00
5104	APORTES SOBRE LA NÓMINA		\$ 27.709.400,00		\$ 20.121.900,00
5107	PRESTACIONES SOCIALES		\$ 187.234.252,00		\$ 148.322.558,00
5111	GENERALES		\$ 506.121.544,56		\$ 48.995.384,59
53	DETERIORO, DEPRECIACIONES, AMORTIZACIONES Y PROVISIONES		\$ 302.439.140,16		\$ 242.529.546,82
5360	DEPRECIACIÓN DE PROPIEDADES, PLANTA Y EQUIPO		\$ 284.010.838,76		\$ 229.531.961,80
5366	AMORTIZACIÓN DE ACTIVOS INTANGIBLES		\$ 18.428.301,40		\$ 12.997.585,02
57	OPERACIONES INTERINSTITUCIONALES		\$ 0,00		\$ 18.505.646,20
5720	OPERACIONES DE ENLACE		\$ 0,00		\$ 18.505.646,20
	EXCEDENTE (DEFICIT) OPERACIONAL		-\$ 463.523.500,28		-\$ 37.387.490,39
4	INGRESOS NO OPERACIONALES		\$ 0,00		\$ 59.801.058,55
48	OTROS INGRESOS		\$ 0,00		\$ 59.801.058,55
4808	INGRESOS DIVERSOS		\$ 0,00		\$ 59.801.058,55
5	GASTOS NO OPERACIONALES		\$ 0,00		\$ 247.134.000,00
58	OTROS GASTOS		\$ 0,00		\$ 247.134.000,00
5890	GASTOS DIVERSOS		\$ 0,00		\$ 247.134.000,00
	EXCEDENTE (DEFICIT) NO OPERACIONAL		\$ 0,00		-\$ 187.332.941,45
	EXCEDENTE (DEFICIT) DE ACTIVIDADES ORDINARIAS		-\$ 463.523.500,28		-\$ 224.720.431,84
	EXCEDENTE (DEFICIT) DEL EJERCICIO		-\$ 463.523.500,28		-\$ 224.720.431,84

CARLOS ANDRÉS QUEVEDO FERNÁNDEZ
Director General

FREDDY G. HERNANDEZ SANDOVAL
Contador público
T.P 58082-T