

**Instituto Nacional de Metrología
de Colombia**

ACTA DE PUBLICACIÓN DE LOS ESTADOS FINANCIEROS

FREDDY GUILLERMO HERNANDEZ SANDOVAL, profesional con funciones de Contador de la Unidad Administrativa Especial Instituto Nacional de Metrología – INM, en cumplimiento del numeral 36, artículo 34 de la Ley 734 de 2002, así como en las resoluciones 706, 182 de 2016 y conforme a lo señalado en el marco normativo para entidades de Gobierno adoptado mediante resolución 533 de 2015 expedidas por la UAE – Contaduría General de la Nación, procede a publicar en la página web, el Estado de Situación Financiera comparativo al corte del 30 de septiembre de los años 2021 y 2020 y el Estado de Resultados comparativo al corte del 30 de septiembre de los mismos años del INM.

Bogotá D.C veintidós (22) días del mes de octubre de 2021.

FREDDY G. HERNANDEZ SANDOVAL
T.P 58082-T J.C.C
Contador público

Elaboró: Luisa F. Moreno M.-Contratista


Instituto Nacional de Metrología de Colombia - INM
Av. Cra 50 No 26-55 Int. 2 CAN - Bogotá, D.C. Colombia
Conmutador: (571) 254 22 22
E-mail: contacto@inm.gov.co
www.inm.gov.co



**El progreso
es de todos**

Mincomercio

E1-02-F-19 –V2 (2018-12-14)



Los suscritos CARLOS ANDRÉS QUEVEDO FERNÁNDEZ, Representante legal y FREDDY GUILLERMO HERNANDEZ SANDOVAL, profesional con funciones de Contador de la Unidad Administrativa Especial Instituto Nacional de Metrología – INM, en ejercicio de las facultades legales que les confieren las Leyes 298 de 1996 y 43 de 1990; en cumplimiento en lo estipulado en las Resoluciones 706 y 182 de 2016 expedidas por la UAE – Contaduría General de la Nación.

CERTIFICAN

Que los saldos de los Estados Financieros de la Unidad Administrativa Especial Instituto Nacional de Metrología – INM con corte a 30 de septiembre de 2021, fueron tomados de los libros de contabilidad generados por el Sistema Integrado de Información Financiera – SIIF Nación y éstos se elaboran conforme a lo señalado en el marco normativo para entidades de gobierno adoptado mediante Resolución 533 de 2015, de la UAE – Contaduría General de la Nación.

Que en los estados contables básicos de la Unidad Administrativa Especial Instituto Nacional de Metrología – INM con corte a 30 de septiembre de 2021, revelan el valor total de: activos, pasivos, patrimonio, ingresos, gastos y cuentas de orden, reportados en el libro mayor emitido por el SIIF a 30 de septiembre de 2021.


Que los activos representan un potencial de derechos y a la vez los pasivos representan hechos pasados que implican salida de recursos, en desarrollo de las funciones de cometido estatal de la Unidad Administrativa Especial Instituto Nacional de Metrología – INM.

Bogotá D.C veintidós (22) días del mes de octubre de 2021.

CARLOS ANDRÉS QUEVEDO FERNÁNDEZ
CC. 79.752.954
Director General

FREDDY G. HERNÁNDEZ SANDOVAL
TP. 58082-T J.C.C
Contador público






Instituto Nacional
de Metrología
de Colombia

U.A.E INSTITUTO NACIONAL DE METROLOGIA - INM
NIT. 900494393-3
ESTADO DE LA SITUACIÓN FINANCIERA
AL 30 DE SEPTIEMBRE DE 2021

CÓDIGO	DESCRIPCIÓN	ACTUAL		ANTERIOR		CÓDIGO	DESCRIPCIÓN	ACTUAL		ANTERIOR	
		2021-09-01 a 2021-09-30	2021-09-01 a 2021-09-30	2020-09-01 a 2020-09-30	2020-09-01 a 2020-09-30			2021-09-01 a 2021-09-30	2021-09-01 a 2021-09-30	2020-09-01 a 2020-09-30	2020-09-01 a 2020-09-30
ACTIVO						PASIVO					
CORRIENTE						CORRIENTE					
11	EFFECTIVO	\$ 5.253.411.899,31	\$ 5.015.365.166,31	\$ 861.508.095,00				\$ 1.363.867.692,84	\$ 1.533.561.651,28		
1105	CAJA	\$ 13.780.000,00	\$ 9.700.000,00								
1110	DEPOSITOS EN INSTITUCIONES FINANCIERAS	\$ 307.934.921,78	\$ 851.808.095,00								
13	RENTAS POR COBRAR	\$ 357.412.701,00	\$ 322.717.578,00			24	CUENTAS POR PAGAR	\$ 228.147.021,87	\$ 634.089.502,31		
1317	PRESTACIÓN DE SERVICIOS	\$ 182.428.979,00	\$ 87.684.629,00			2401	ADQUISICION DE BIENES Y SERVICIOS NACIONALES	\$ 39.248.739,18	\$ 118.140.886,21		
1384	OTRAS CUENTAS POR COBRAR	\$ 174.983.722,00	\$ 235.032.949,00			2407	RECURSOS A FAVOR DE TERCEROS	\$ 11.329.738,69	\$ 245.808.480,24		
15	INVENTARIOS	\$ 176.656.200,00	\$ 89.207.200,00			2424	DESCUENTO DE NÓMINA	\$ 93.551.742,00	\$ 198.072.714,00		
1505	BIENES PRODUCIDOS	\$ 176.656.200,00	\$ 89.207.200,00			2430	SUBSIDIOS ASIGNADOS	\$ 0,00	\$ 0,00		
1514	MATERIALES Y SUMINISTROS	\$ 0,00	\$ 0,00			2436	RETENCION EN LA FUENTE E IMPUESTO DE TIMBRE	\$ 50.600.232,00	\$ 7.074.533,00		
1525	EN TRÁNSITO	\$ 0,00	\$ 0,00			2440	IMPUESTOS, CONTRIBUCIONES Y TASAS POR PAGAR	\$ 0,00	\$ 0,00		
19	OTROS ACTIVOS	\$ 4.397.628.076,53	\$ 3.741.932.293,31			2460	CREDITOS JUDICIALES	\$ 0,00	\$ 0,00		
1905	BIENES Y SERVICIOS PAGADOS POR ANTICIPADO	\$ 722.145.092,78	\$ 1.271.660.668,24			2490	OTRAS CUENTAS POR PAGAR	\$ 33.416.570,00	\$ 64.992.888,86		
1906	AVANCES Y ANTICIPOS ENTREGADOS	\$ 22.000.000,00	\$ 3.746.558,00			25	OBLIGACIONES LABORALES Y DE SEGURIDAD SOCIAL INTEGRAL	\$ 1.135.720.670,97	\$ 899.472.148,97		
1908	RECURSOS ENTREGADOS EN ADMINISTRACIÓN	\$ 2.326.798.286,00	\$ 201.324.302,79			2511	BENEFICIOS A LOS EMPLEADOS A CORTO PLAZO	\$ 1.135.720.670,97	\$ 899.472.148,97		
1926	DERECHOS EN FIDEICOMISO	\$ 0,00	\$ 1.470.965.500,00			27	PROVISIONES	\$ 106.312.105,00	\$ 106.394.281,00		
1970	INTANGIBLES	\$ 2.648.816.643,11	\$ 1.916.424.151,11			2701	LITIGIOS Y DEMANDAS	\$ 106.312.105,00	\$ 106.394.281,00		
1975	AMORTIZACION ACUMULADA DE INTANGIBLES (CR)	(\$ 1.322.131.945,36)	(\$ 1.122.188.886,83)			29	OTROS PASIVOS	\$ 413.426.158,00	\$ 399.749.680,00		
16	NO CORRIENTE	\$ 42.026.120.876,23	\$ 37.518.273.700,72			2910	INGRESOS RECIBIDOS POR ANTICIPADO	\$ 407.339.858,00	\$ 397.372.080,00		
1605	TERRENOS	\$ 11.783.345.000,00	\$ 11.783.345.000,00			2990	OTROS PASIVOS DIFERIDOS	\$ 6.086.300,00	\$ 2.377.600,00		
1615	CONSTRUCCIONES EN CURSO	\$ 0,00	\$ 0,00				TOTAL PASIVO	\$ 1.883.605.955,84	\$ 2.039.705.612,28		
1620	MAQUINARIA, PLANTA Y EQUIPO EN MONTAJE	\$ 5.664.500,00	\$ 5.664.500,00				PATRIMONIO				
1635	BIENES MUEBLES EN BODEGA	\$ 2.982.093.742,26	\$ 83.623.397,79			31	HACIENDA PUBLICA	\$ 45.395.926.819,70	\$ 40.493.933.254,75		
1640	EDIFICACIONES	\$ 29.217.570.371,65	\$ 29.110.000.323,03			3105	CAPITAL FISCAL	\$ 22.729.739.023,45	\$ 22.473.063.755,45		
1655	MAQUINARIA Y EQUIPO	\$ 1.813.733.870,47	\$ 1.699.507.221,94			3109	RESULTADOS DE EJERCICIOS ANTERIORES	\$ 21.713.024.983,29	\$ 15.071.735.316,15		
1660	EQUIPO MEDICO Y CIENTÍFICO	\$ 30.605.369.523,55	\$ 27.318.902.675,15			3110	RESULTADO DEL EJERCICIO	\$ 953.162.812,96	\$ 2.949.134.183,15		
1665	MUEBLES, ENSERES Y EQUIPOS DE OFICINA	\$ 2.349.264.546,57	\$ 2.341.244.629,54			3145	IMPACTOS POR LA TRANSICIÓN AL NUEVO MARCO DE REGULACIÓN	\$ 0,00	\$ 0,00		
1670	EQUIPOS DE COMUNICACION Y COMPUTACION	\$ 2.739.869.512,31	\$ 1.886.612.119,14				TOTAL PASIVO Y PATRIMONIO	\$ 47.279.532.775,54	\$ 42.533.638.867,03		
1675	EQUIPO DE TRANSPORTE, TRACCION Y ELEVACION	\$ 207.200.525,00	\$ 207.200.525,00								
1680	EQUIPOS DE COMEDOR, COCINA, DESPENSA Y HOTELERIA	\$ 11.668.177,20	\$ 11.668.177,20								
1683	PROPIEDADES, PLANTA Y EQUIPO EN CONCESIÓN	\$ 74.000.000,00	\$ 74.000.000,00								
1685	DEPRECIACION ACUMULADA (CR)	(\$ 39.763.658.892,78)	(\$ 37.003.494.868,07)								
	TOTAL ACTIVO	\$ 47.279.532.775,54	\$ 42.533.638.867,03								
8	CUENTAS DE ORDEN DEUDORAS	\$ 0,00	\$ 0,00			9	CUENTAS DE ORDEN ACREEDORAS	\$ 0,00	\$ 0,00		
83	DEUDORAS DE CONTROL	\$ 1.201.498.729,00	\$ 1.151.354.754,00			91	RESPONSABILIDADES CONTINGENTES	\$ 428.038.356,40	\$ 409.515.553,33		
8315	ACTIVOS RETIRADOS	\$ 1.106.824.528,00	\$ 1.106.824.528,00			9120	LITIGIOS Y MECANISMOS ALTERNATIVOS DE SOLUCIÓN DE CONFLICTOS	\$ 428.038.356,40	\$ 409.515.553,33		
8361	RESPONSABILIDADES EN PROCESO	\$ 29.140.000,00	\$ 29.140.000,00			93	ACREEDORAS DE CONTROL	\$ 2.555.662.170,46	\$ 2.555.662.170,46		
8390	OTRAS CUENTAS DEUDORAS DE CONTROL	\$ 65.534.201,00	\$ 15.390.226,00			9355	EJECUCIÓN DE PROYECTOS DE INVERSIÓN	\$ 26.271.181,46	\$ 26.271.181,46		
89	DEUDORAS POR CONTRA (CR)	(\$ 1.201.498.729,00)	(\$ 1.151.354.754,00)			9390	OTRAS CUENTAS ACREEDORAS DE CONTROL	\$ 2.529.390.989,00	\$ 2.529.390.989,00		
8915	DEUDORAS DE CONTROL POR CONTRA (CR)	(\$ 1.201.498.729,00)	(\$ 1.151.354.754,00)			99	ACREEDORAS POR CONTRA (DB)	(\$ 2.983.700.526,86)	(\$ 2.965.177.723,79)		
						9905	RESPONSABILIDADES CONTINGENTES POR CONTRA (DB)	(\$ 428.038.356,40)	(\$ 409.515.553,33)		
						9915	ACREEDORAS DE CONTROL POR CONTRA (DB)	(\$ 2.555.662.170,46)	(\$ 2.555.662.170,46)		

CARLOS ANDRÉS QUEVEDO FERNÁNDEZ
Director General

FREDDY G. HERNANDEZ SANDOVAL
Contador público



Instituto Nacional
de Metrología
de Colombia

U.A.E INSTITUTO NACIONAL DE METROLOGÍA - INM
NIT. 900494393-3
ESTADO DE RESULTADOS
DEL 01 DE SEPTIEMBRE AL 30 DE SEPTIEMBRE DE 2021

CODIGO	DESCRIPCION	ACTUAL	ANTERIOR
		2021-09-01 a 2021-09-30	2020-09-01 a 2020-09-30
	ACTIVIDADES ORDINARIAS		
4	INGRESOS OPERACIONALES	\$ 20.333.546.061	\$ 17.568.557.413
42	VENTA DE BIENES	\$ 2.053.300	\$ 6.980.202
4210	BIENES COMERCIALIZADOS	\$ 2.053.300	\$ 6.980.202
43	VENTA DE SERVICIOS	\$ 718.822.645	\$ 593.911.310
4360	SERVICIOS DE DOCUMENTACIÓN E IDENTIFICACIÓN	\$ 95.006.709	\$ 235.336.843
4390	OTROS SERVICIOS	\$ 623.815.936	\$ 358.574.467
44	TRANSFERENCIAS Y SUBVENCIONES	\$ 709.025	\$ 700.000
4428	OTRAS TRANSFERENCIAS	\$ 709.025	\$ 700.000
47	OPERACIONES INTERSTITUCIONALES	\$ 19.593.455.445	\$ 16.966.965.901
4705	FONDOS RECIBIDOS	\$ 19.222.299.295	\$ 16.617.612.390
4722	OPERACIONES SIN FLUJO DE EFECTIVO	\$ 371.156.150	\$ 349.353.511
48	OTROS INGRESOS	\$ 18.505.646	\$ 0
4806	AJUSTE POR DIFERENCIA EN CAMBIO	\$ 18.505.646	\$ 0
5	GASTOS OPERACIONALES	\$ 19.214.510.907	\$ 14.370.202.161
51	DE ADMINISTRACIÓN Y OPERACIÓN	\$ 16.888.041.246	\$ 12.224.025.023
5101	SUELDOS Y SALARIOS	\$ 4.170.666.479	\$ 3.777.633.906
5102	CONTRIBUCIONES IMPUTADAS	\$ 165.731.618	\$ 189.105.376
5103	CONTRIBUCIONES EFECTIVAS	\$ 1.352.162.417	\$ 1.174.736.824
5104	APORTES SOBRE LA NÓMINA	\$ 242.408.053	\$ 226.816.800
5107	PRESTACIONES SOCIALES	\$ 1.761.212.614	\$ 1.577.713.102
5111	GENERALES	\$ 9.119.618.539	\$ 5.203.794.015
5120	IMPUESTOS, CONTRIBUCIONES Y TASAS	\$ 76.241.526	\$ 74.225.000
53	DETERIORO, DEPRECIACIONES, AMORTIZACIONES Y PROVISIONES	\$ 2.287.119.037	\$ 2.113.911.002
5360	DEPRECIACIÓN DE PROPIEDADES, PLANTA Y EQUIPO	\$ 2.132.781.466	\$ 1.863.506.881
5366	AMORTIZACIÓN DE ACTIVOS INTANGIBLES	\$ 154.337.571	\$ 140.715.441
5368	PROVISIÓN LITIGIOS Y DEMANDAS	\$ 0	\$ 109.688.681
57	OPERACIONES INTERSTITUCIONALES	\$ 39.350.624	\$ 32.266.136
5720	OPERACIONES DE ENLACE	\$ 39.350.624	\$ 32.266.136
	EXCEDENTE (DEFICIT) OPERACIONAL	\$ 1.119.035.154	\$ 3.198.355.252
4	INGRESOS NO OPERACIONALES	\$ 79.286.416	\$ 1.348.100
48	OTROS INGRESOS	\$ 79.286.416	\$ 1.348.100
4808	INGRESOS DIVERSOS	\$ 79.286.416	\$ 1.348.100
5	GASTOS NO OPERACIONALES	\$ 245.158.757	\$ 250.569.169
58	OTROS GASTOS	\$ 245.158.757	\$ 250.569.169
5804	FINANCIEROS	\$ 0	\$ 2.856
5890	GASTOS DIVERSOS	\$ 244.538.557	\$ 249.246.313
5895	DEVOLUCIONES, REBAJAS Y DESCUENTOS EN VENTA DE SERVICIOS	\$ 620.200	\$ 1.320.000
	EXCEDENTE (DEFICIT) NO OPERACIONAL	-\$ 165.872.341	-\$ 249.221.069
	EXCEDENTE (DEFICIT) DE ACTIVIDADES ORDINARIAS	\$ 953.162.813	\$ 2.949.134.183
	EXCEDENTE (DEFICIT) DEL EJERCICIO	\$ 953.162.813	\$ 2.949.134.183

CARLOS ANDRÉS QUEVEDO FERNÁNDEZ
Director General

FREDDY G. HERNANDEZ SANDOVAL
Contador público
T.P 58082-T