

**Instituto Nacional de Metrología  
de Colombia**

## ***ACTA DE PUBLICACIÓN DE LOS ESTADOS FINANCIEROS***

FREDDY GUILLERMO HERNANDEZ SANDOVAL, profesional con funciones de Contador de la Unidad Administrativa Especial Instituto Nacional de Metrología – INM, en cumplimiento del numeral 36, artículo 34 de la Ley 734 de 2002, así como en las resoluciones 706, 182 de 2016 y conforme a lo señalado en el marco normativo para entidades de Gobierno adoptado mediante resolución 533 de 2015 expedidas por la UAE – Contaduría General de la Nación, procede a publicar en la página web, el Estado de Situación Financiera comparativo al corte del 31 de agosto de los años 2021 y 2020 y el Estado de Resultados comparativo al corte del 31 de agosto de los mismos años del INM.

Bogotá D.C veinticuatro (24) días del mes de septiembre de 2021.

**FREDDY G. HERNANDEZ SANDOVAL**

T.P 58082-T J.C.C

Contador público

**Elaboró:** Luisa F. Moreno M.-Contratista


**Instituto Nacional de Metrología de Colombia - INM**  
Av. Cra 50 No 26-55 Int. 2 CAN - Bogotá, D.C. Colombia  
Conmutador: (571) 254 22 22  
E-mail: [contacto@inm.gov.co](mailto:contacto@inm.gov.co)  
[www.inm.gov.co](http://www.inm.gov.co)



**El progreso  
es de todos**

**Mincomercio**

E1-02-F-19 –V2 (2018-12-14)



Los suscritos CARLOS ANDRÉS QUEVEDO FERNÁNDEZ, Representante legal y FREDDY GUILLERMO HERNANDEZ SANDOVAL, profesional con funciones de Contador de la Unidad Administrativa Especial Instituto Nacional de Metrología – INM, en ejercicio de las facultades legales que les confieren las Leyes 298 de 1996 y 43 de 1990; en cumplimiento en lo estipulado en las Resoluciones 706 y 182 de 2016 expedidas por la UAE – Contaduría General de la Nación.

### **CERTIFICAN**

Que los saldos de los Estados Financieros de la Unidad Administrativa Especial Instituto Nacional de Metrología – INM con corte a 31 de agosto de 2021, fueron tomados de los libros de contabilidad generados por el Sistema Integrado de Información Financiera – SIIF Nación y éstos se elaboran conforme a lo señalado en el marco normativo para entidades de gobierno adoptado mediante Resolución 533 de 2015, de la UAE – Contaduría General de la Nación.

Que en los estados contables básicos de la Unidad Administrativa Especial Instituto Nacional de Metrología – INM con corte a 31 de agosto de 2021, revelan el valor total de: activos, pasivos, patrimonio, ingresos, gastos y cuentas de orden, reportados en el libro mayor emitido por el SIIF a 31 de agosto de 2021.


Que los activos representan un potencial de derechos y a la vez los pasivos representan hechos pasados que implican salida de recursos, en desarrollo de las funciones de cometido estatal de la Unidad Administrativa Especial Instituto Nacional de Metrología – INM.

Bogotá D.C veinticuatro (24) días del mes de septiembre de 2021.

**CARLOS ANDRÉS QUEVEDO FERNÁNDEZ**  
**CC. 79.752.954**  
**Director General**

**FREDDY G. HERNÁNDEZ SANDOVAL**  
**TP. 58082-T J.C.C**  
**Contador público**






Instituto Nacional  
de Metrología  
de Colombia

U.A.E INSTITUTO NACIONAL DE METROLOGIA - INM  
NIT. 900494393-3  
ESTADO DE LA SITUACIÓN FINANCIERA  
AL 31 DE AGOSTO DE 2021

CÓDIGO	DESCRIPCIÓN	ACTUAL		ANTERIOR		CÓDIGO	DESCRIPCIÓN	ACTUAL		ANTERIOR	
		2021-08-01 a 2021-08-31	2021-08-01 a 2021-08-31	2020-08-01 a 2020-08-31	2020-08-01 a 2020-08-31			2021-08-01 a 2021-08-31	2021-08-01 a 2021-08-31	2020-08-01 a 2020-08-31	2020-08-01 a 2020-08-31
<b>ACTIVO</b>						<b>PASIVO</b>					
<b>CORRIENTE</b>						<b>CORRIENTE</b>					
11	EFFECTIVO	\$ 477.605.498,78	\$ 477.605.498,78	\$ 574.602.965,00	\$ 574.602.965,00			\$ 1.493.027.709,34	\$ 1.493.027.709,34	\$ 1.975.481.073,72	\$ 1.975.481.073,72
1105	CAJA	\$ 13.780.000,00	\$ 13.780.000,00	\$ 9.700.000,00	\$ 9.700.000,00						
1110	DEPOSITOS EN INSTITUCIONES FINANCIERAS	\$ 463.825.498,78	\$ 463.825.498,78	\$ 564.902.965,00	\$ 564.902.965,00						
13	<b>RENTAS POR COBRAR</b>	\$ 367.010.157,00	\$ 367.010.157,00	\$ 401.634.902,00	\$ 401.634.902,00	24	<b>CUENTAS POR PAGAR</b>	\$ 358.478.330,37	\$ 358.478.330,37	\$ 1.141.934.632,01	\$ 1.141.934.632,01
1317	PRESTACIÓN DE SERVICIOS	\$ 192.026.435,00	\$ 192.026.435,00	\$ 136.951.786,00	\$ 136.951.786,00	2401	ADQUISICION DE BIENES Y SERVICIOS NACIONALES	\$ 172.034.426,68	\$ 172.034.426,68	\$ 546.043.059,91	\$ 546.043.059,91
1384	OTRAS CUENTAS POR COBRAR	\$ 174.983.722,00	\$ 174.983.722,00	\$ 264.683.116,00	\$ 264.683.116,00	2407	RECURSOS A FAVOR DE TERCEROS	\$ 27.678.121,69	\$ 27.678.121,69	\$ 47.152.269,24	\$ 47.152.269,24
15	<b>INVENTARIOS</b>	\$ 152.774.400,00	\$ 152.774.400,00	\$ 74.577.500,00	\$ 74.577.500,00	2424	DESCUENTO DE NÓMINA	\$ 89.169.036,00	\$ 89.169.036,00	\$ 192.160.854,00	\$ 192.160.854,00
1505	BIENES PRODUCIDOS	\$ 152.774.400,00	\$ 152.774.400,00	\$ 74.577.500,00	\$ 74.577.500,00	2430	SUBSIDIOS ASIGNADOS	\$ 0,00	\$ 0,00	\$ 0,00	\$ 0,00
1514	MATERIALES Y SUMINISTROS	\$ 0,00	\$ 0,00	\$ 0,00	\$ 0,00	2436	RETENCION EN LA FUENTE E IMPUESTO DE TIMBRE	\$ 37.571.583,00	\$ 37.571.583,00	\$ 56.950.416,00	\$ 56.950.416,00
1525	EN TRÁNSITO	\$ 0,00	\$ 0,00	\$ 0,00	\$ 0,00	2440	IMPUESTOS, CONTRIBUCIONES Y TASAS POR PAGAR	\$ 0,00	\$ 0,00	\$ 0,00	\$ 0,00
19	<b>OTROS ACTIVOS</b>	\$ 6.465.618.343,19	\$ 6.465.618.343,19	\$ 2.436.943.028,37	\$ 2.436.943.028,37	2460	CREDITOS JUDICIALES	\$ 0,00	\$ 0,00	\$ 0,00	\$ 0,00
1905	BIENES Y SERVICIOS PAGADOS POR ANTICIPADO	\$ 2.252.243.428,32	\$ 2.252.243.428,32	\$ 1.273.952.796,08	\$ 1.273.952.796,08	2490	OTRAS CUENTAS POR PAGAR	\$ 32.025.163,00	\$ 32.025.163,00	\$ 299.628.032,86	\$ 299.628.032,86
1906	AVANCES Y ANTICIPOS ENTREGADOS	\$ 22.000.000,00	\$ 22.000.000,00	\$ 129.160,00	\$ 129.160,00	25	<b>OBLIGACIONES LABORALES Y DE SEGURIDAD SOCIAL INTEGRAL</b>	\$ 1.134.549.378,97	\$ 1.134.549.378,97	\$ 833.546.441,71	\$ 833.546.441,71
1908	RECURSOS ENTREGADOS EN ADMINISTRACIÓN	\$ 2.846.580.896,00	\$ 2.846.580.896,00	\$ 354.836.634,79	\$ 354.836.634,79	2511	BENEFICIOS A LOS EMPLEADOS A CORTO PLAZO	\$ 1.134.549.378,97	\$ 1.134.549.378,97	\$ 833.546.441,71	\$ 833.546.441,71
1926	DERECHOS EN FIDEICOMISO	\$ 0,00	\$ 0,00	\$ 0,00	\$ 0,00	27	<b>PROVISIONES</b>	\$ 106.312.105,00	\$ 106.312.105,00	\$ 106.394.281,00	\$ 106.394.281,00
1970	INTANGIBLES	\$ 2.648.816.643,11	\$ 2.648.816.643,11	\$ 1.916.424.151,11	\$ 1.916.424.151,11	2701	LITIGIOS Y DEMANDAS	\$ 106.312.105,00	\$ 106.312.105,00	\$ 106.394.281,00	\$ 106.394.281,00
1975	AMORTIZACION ACUMULADA DE INTANGIBLES (CR)	(\$ 1.304.022.624,24)	(\$ 1.304.022.624,24)	(\$ 1.108.399.713,61)	(\$ 1.108.399.713,61)	29	<b>OTROS PASIVOS</b>	\$ 370.073.786,00	\$ 370.073.786,00	\$ 1.571.799.947,00	\$ 1.571.799.947,00
16	<b>NO CORRIENTE</b>	\$ 39.350.220.898,96	\$ 39.350.220.898,96	\$ 37.670.429.886,36	\$ 37.670.429.886,36	2910	INGRESOS RECIBIDOS POR ANTICIPADO	\$ 367.696.186,00	\$ 367.696.186,00	\$ 1.569.422.347,00	\$ 1.569.422.347,00
1605	TERRENOS	\$ 11.783.345.000,00	\$ 11.783.345.000,00	\$ 11.783.345.000,00	\$ 11.783.345.000,00	2990	OTROS PASIVOS DIFERIDOS	\$ 2.377.600,00	\$ 2.377.600,00	\$ 2.377.600,00	\$ 2.377.600,00
1615	CONSTRUCCIONES EN CURSO	\$ 0,00	\$ 0,00	\$ 0,00	\$ 0,00		<b>TOTAL PASIVO</b>	\$ 1.969.413.600,34	\$ 1.969.413.600,34	\$ 3.653.675.301,72	\$ 3.653.675.301,72
1620	MAQUINARIA, PLANTA Y EQUIPO EN MONTAJE	\$ 5.664.500,00	\$ 5.664.500,00	\$ 5.664.500,00	\$ 5.664.500,00		<b>PATRIMONIO</b>				
1635	BIENES MUEBLES EN BODEGA	\$ 232.127.244,46	\$ 232.127.244,46	\$ 87.984.212,79	\$ 87.984.212,79	31	<b>HACIENDA PUBLICA</b>	\$ 44.843.815.697,59	\$ 44.843.815.697,59	\$ 37.504.512.980,01	\$ 37.504.512.980,01
1640	EDIFICACIONES	\$ 29.213.720.371,65	\$ 29.213.720.371,65	\$ 29.110.000.323,03	\$ 29.110.000.323,03	3105	CAPITAL FISCAL	\$ 22.593.219.034,45	\$ 22.593.219.034,45	\$ 22.473.063.755,45	\$ 22.473.063.755,45
1655	MAQUINARIA Y EQUIPO	\$ 1.811.433.203,01	\$ 1.811.433.203,01	\$ 1.685.976.005,94	\$ 1.685.976.005,94	3109	RESULTADOS DE EJERCICIOS ANTERIORES	\$ 21.658.782.256,99	\$ 21.658.782.256,99	\$ 13.896.067.462,41	\$ 13.896.067.462,41
1660	EQUIPO MEDICO Y CIENTÍFICO	\$ 30.605.369.523,55	\$ 30.605.369.523,55	\$ 27.253.566.192,15	\$ 27.253.566.192,15	3110	RESULTADO DEL EJERCICIO	\$ 591.814.406,15	\$ 591.814.406,15	\$ 1.135.381.762,15	\$ 1.135.381.762,15
1665	MUEBLES, ENSERES Y EQUIPOS DE OFICINA	\$ 2.348.566.328,54	\$ 2.348.566.328,54	\$ 2.341.079.629,54	\$ 2.341.079.629,54	3145	IMPACTOS POR LA TRANSICIÓN AL NUEVO MARCO DE REGULACIÓN	\$ 0,00	\$ 0,00	\$ 0,00	\$ 0,00
1670	EQUIPOS DE COMUNICACION Y COMPUTACION	\$ 2.547.994.771,14	\$ 2.547.994.771,14	\$ 1.883.733.267,14	\$ 1.883.733.267,14		<b>TOTAL PASIVO Y PATRIMONIO</b>	\$ 46.813.229.297,93	\$ 46.813.229.297,93	\$ 41.158.188.281,73	\$ 41.158.188.281,73
1675	EQUIPO DE TRANSPORTE, TRACCION Y ELEVACION	\$ 207.200.525,00	\$ 207.200.525,00	\$ 207.200.525,00	\$ 207.200.525,00						
1680	EQUIPOS DE COMEDOR, COCINA, DESPENSA Y HOTELERIA	\$ 11.668.177,20	\$ 11.668.177,20	\$ 11.668.177,20	\$ 11.668.177,20						
1683	PROPIEDADES, PLANTA Y EQUIPO EN CONCESIÓN	\$ 74.000.000,00	\$ 74.000.000,00	\$ 74.000.000,00	\$ 74.000.000,00						
1685	DEPRECIACION ACUMULADA (CR)	(\$ 39.490.868.745,59)	(\$ 39.490.868.745,59)	(\$ 36.773.787.946,43)	(\$ 36.773.787.946,43)						
	<b>TOTAL ACTIVO</b>	\$ 46.813.229.297,93	\$ 46.813.229.297,93	\$ 41.158.188.281,73	\$ 41.158.188.281,73						
8	<b>CUENTAS DE ORDEN DEUDORAS</b>	\$ 0,00	\$ 0,00	\$ 0,00	\$ 0,00	9	<b>CUENTAS DE ORDEN ACREEDORAS</b>	\$ 0,00	\$ 0,00	\$ 0,00	\$ 0,00
83	DEUDORAS DE CONTROL	\$ 1.201.498.729,00	\$ 1.201.498.729,00	\$ 1.151.354.754,00	\$ 1.151.354.754,00	91	RESPONSABILIDADES CONTINGENTES	\$ 426.165.518,72	\$ 426.165.518,72	\$ 412.886.030,28	\$ 412.886.030,28
8315	ACTIVOS RETIRADOS	\$ 1.106.824.528,00	\$ 1.106.824.528,00	\$ 1.106.824.528,00	\$ 1.106.824.528,00	9120	LITIGIOS Y MECANISMOS ALTERNATIVOS DE SOLUCIÓN DE CONFLICTOS	\$ 426.165.518,72	\$ 426.165.518,72	\$ 412.886.030,28	\$ 412.886.030,28
8361	RESPONSABILIDADES EN PROCESO	\$ 29.140.000,00	\$ 29.140.000,00	\$ 29.140.000,00	\$ 29.140.000,00	93	ACREEDORAS DE CONTROL	\$ 2.555.662.170,46	\$ 2.555.662.170,46	\$ 2.555.662.170,46	\$ 2.555.662.170,46
8390	OTRAS CUENTAS DEUDORAS DE CONTROL	\$ 65.534.201,00	\$ 65.534.201,00	\$ 15.390.226,00	\$ 15.390.226,00	9355	EJECUCIÓN DE PROYECTOS DE INVERSIÓN	\$ 26.271.181,46	\$ 26.271.181,46	\$ 26.271.181,46	\$ 26.271.181,46
89	DEUDORAS POR CONTRA (CR)	(\$ 1.201.498.729,00)	(\$ 1.201.498.729,00)	(\$ 1.151.354.754,00)	(\$ 1.151.354.754,00)	9390	OTRAS CUENTAS ACREEDORAS DE CONTROL	\$ 2.529.390.989,00	\$ 2.529.390.989,00	\$ 2.529.390.989,00	\$ 2.529.390.989,00
8915	DEUDORAS DE CONTROL POR CONTRA (CR)	(\$ 1.201.498.729,00)	(\$ 1.201.498.729,00)	(\$ 1.151.354.754,00)	(\$ 1.151.354.754,00)	99	ACREEDORAS POR CONTRA (DB)	(\$ 2.981.827.689,18)	(\$ 2.981.827.689,18)	(\$ 2.968.548.200,74)	(\$ 2.968.548.200,74)
						9905	RESPONSABILIDADES CONTINGENTES POR CONTRA (DB)	(\$ 426.165.518,72)	(\$ 426.165.518,72)	(\$ 412.886.030,28)	(\$ 412.886.030,28)
						9915	ACREEDORAS DE CONTROL POR CONTRA (DB)	(\$ 2.555.662.170,46)	(\$ 2.555.662.170,46)	(\$ 2.555.662.170,46)	(\$ 2.555.662.170,46)

CARLOS ANDRÉS QUEVEDO FERNÁNDEZ  
Director General

FREDDY G. HERNANDEZ SANDOVAL  
Contador público



Instituto Nacional  
de Metrología  
de Colombia

U.A.E INSTITUTO NACIONAL DE METROLOGÍA - INM

NIT. 900494393-3

ESTADO DE RESULTADOS

DEL 01 DE AGOSTO AL 31 DE AGOSTO DE 2021

CODIGO	DESCRIPCION	ACTUAL	ANTERIOR
		2021-08-01 a 2021-08-31	2020-08-01 a 2020-08-31
	<b>ACTIVIDADES ORDINARIAS</b>		
<b>4</b>	<b>INGRESOS OPERACIONALES</b>	<b>\$ 17.494.949.846</b>	<b>\$ 15.694.309.229</b>
<b>42</b>	<b>VENTA DE BIENES</b>	<b>\$ 2.053.300</b>	<b>\$ 6.980.202</b>
4210	BIENES COMERCIALIZADOS	\$ 2.053.300	\$ 6.980.202
<b>43</b>	<b>VENTA DE SERVICIOS</b>	<b>\$ 701.563.897</b>	<b>\$ 501.266.281</b>
4360	SERVICIOS DE DOCUMENTACIÓN E IDENTIFICACIÓN	\$ 95.006.709	\$ 235.336.843
4390	OTROS SERVICIOS	\$ 606.557.188	\$ 265.929.438
<b>44</b>	<b>TRANSFERENCIAS Y SUBVENCIONES</b>	<b>\$ 709.025</b>	<b>\$ 700.000</b>
4428	OTRAS TRANSFERENCIAS	\$ 709.025	\$ 700.000
<b>47</b>	<b>OPERACIONES INTERSTITUCIONALES</b>	<b>\$ 16.772.117.978</b>	<b>\$ 15.185.362.746</b>
4705	FONDOS RECIBIDOS	\$ 16.430.227.828	\$ 14.888.727.435
4722	OPERACIONES SIN FLUJO DE EFECTIVO	\$ 341.890.150	\$ 296.635.311
<b>48</b>	<b>OTROS INGRESOS</b>	<b>\$ 18.505.646</b>	<b>\$ 0</b>
4806	AJUSTE POR DIFERENCIA EN CAMBIO	\$ 18.505.646	\$ 0
<b>5</b>	<b>GASTOS OPERACIONALES</b>	<b>\$ 16.737.263.098</b>	<b>\$ 14.353.770.611</b>
<b>51</b>	<b>DE ADMINISTRACIÓN Y OPERACIÓN</b>	<b>\$ 14.701.692.906</b>	<b>\$ 12.458.913.780</b>
5101	SUELDOS Y SALARIOS	\$ 3.657.053.560	\$ 3.335.289.608
5102	CONTRIBUCIONES IMPUTADAS	\$ 146.181.576	\$ 166.190.406
5103	CONTRIBUCIONES EFECTIVAS	\$ 1.192.359.847	\$ 1.034.828.944
5104	APORTES SOBRE LA NÓMINA	\$ 214.662.853	\$ 202.955.000
5107	PRESTACIONES SOCIALES	\$ 1.563.549.941	\$ 1.418.087.680
5111	GENERALES	\$ 7.852.552.129	\$ 6.227.337.142
5120	IMPUESTOS, CONTRIBUCIONES Y TASAS	\$ 75.333.000	\$ 74.225.000
<b>53</b>	<b>DETERIORO, DEPRECIACIONES, AMORTIZACIONES Y PROVISIONES</b>	<b>\$ 1.996.219.568</b>	<b>\$ 1.870.414.907</b>
5360	DEPRECIACIÓN DE PROPIEDADES, PLANTA Y EQUIPO	\$ 1.859.991.318	\$ 1.633.799.959
5366	AMORTIZACIÓN DE ACTIVOS INTANGIBLES	\$ 136.228.250	\$ 126.926.267
5368	PROVISIÓN LITIGIOS Y DEMANDAS	\$ 0	\$ 109.688.681
<b>57</b>	<b>OPERACIONES INTERSTITUCIONALES</b>	<b>\$ 39.350.624</b>	<b>\$ 24.441.923</b>
5720	OPERACIONES DE ENLACE	\$ 39.350.624	\$ 24.441.923
	<b>EXCEDENTE (DEFICIT) OPERACIONAL</b>	<b>\$ 757.686.748</b>	<b>\$ 1.340.538.618</b>
<b>4</b>	<b>INGRESOS NO OPERACIONALES</b>	<b>\$ 79.286.416</b>	<b>\$ 0</b>
<b>48</b>	<b>OTROS INGRESOS</b>	<b>\$ 79.286.416</b>	<b>\$ 0</b>
4808	INGRESOS DIVERSOS	\$ 79.286.416	\$ 0
<b>5</b>	<b>GASTOS NO OPERACIONALES</b>	<b>\$ 245.158.757</b>	<b>\$ 205.156.856</b>
<b>58</b>	<b>OTROS GASTOS</b>	<b>\$ 245.158.757</b>	<b>\$ 205.156.856</b>
5804	FINANCIEROS	\$ 0	\$ 2.856
5890	GASTOS DIVERSOS	\$ 244.538.557	\$ 203.834.000
5895	DEVOLUCIONES, REBAJAS Y DESCUENTOS EN VENTA DE SERVICIOS	\$ 620.200	\$ 1.320.000
	<b>EXCEDENTE (DEFICIT) NO OPERACIONAL</b>	<b>-\$ 165.872.341</b>	<b>-\$ 205.156.856</b>
	<b>EXCEDENTE (DEFICIT) DE ACTIVIDADES ORDINARIAS</b>	<b>\$ 591.814.406</b>	<b>\$ 1.135.381.762</b>
	<b>EXCEDENTE (DEFICIT) DEL EJERCICIO</b>	<b>\$ 591.814.406</b>	<b>\$ 1.135.381.762</b>

CARLOS ANDRÉS QUEVEDO FERNÁNDEZ  
Director General

FREDDY G. HERNANDEZ SANDOVAL  
Contador público  
T.P 58082-T