

Instituto Nacional de Metrología  
de Colombia

## ***ACTA DE PUBLICACIÓN DE LOS ESTADOS FINANCIEROS***

FREDDY GUILLERMO HERNANDEZ SANDOVAL, profesional con funciones de Contador de la Unidad Administrativa Especial Instituto Nacional de Metrología – INM, en cumplimiento del numeral 36, artículo 34 de la Ley 734 de 2002, así como en las resoluciones 706, 182 de 2016 y conforme a lo señalado en el marco normativo para entidades de Gobierno adoptado mediante resolución 533 de 2015 expedidas por la UAE – Contaduría General de la Nación, procede a publicar en la página web, el Estado de Situación Financiera comparativo al corte del 31 de octubre de los años 2020 y 2019 y el Estado de Resultados comparativo al corte del 31 de octubre de los mismos años del INM.

Bogotá D.C veinticuatro (24) días del mes de noviembre de 2020.

**FREDDY G. HERNANDEZ SANDOVAL**

T.P 58082-T J.C.C

Contador público

Elaboró: Luisa F. Moreno M.-Contratista


**Instituto Nacional de Metrología de Colombia - INM**  
Av. Cra 50 No 26-55 Int. 2 CAN - Bogotá, D.C. Colombia  
Conmutador: (571) 254 22 22  
E-mail: [contacto@inm.gov.co](mailto:contacto@inm.gov.co)  
[www.inm.gov.co](http://www.inm.gov.co)



**El progreso  
es de todos**

**Mincomercio**

E1-02-F-19 –V2 (2018-12-14)



**Instituto Nacional de Metrología  
de Colombia**

Los suscritos EDWIN ARVEY CRISTANCHO PINILLA PhD, Representante legal y FREDDY GUILLERMO HERNANDEZ SANDOVAL, profesional con funciones de Contador de la Unidad Administrativa Especial Instituto Nacional de Metrología – INM, en ejercicio de las facultades legales que les confieren las Leyes 298 de 1996 y 43 de 1990; en cumplimiento en lo estipulado en las Resoluciones 706 y 182 de 2016 expedidas por la UAE – Contaduría General de la Nación.

### **CERTIFICAN**

Que los saldos de los Estados Financieros de la Unidad Administrativa Especial Instituto Nacional de Metrología – INM con corte a 31 de octubre de 2020, fueron tomados de los libros de contabilidad generados por el Sistema Integrado de Información Financiera – SIIF Nación y éstos se elaboran conforme a lo señalado en el marco normativo para entidades de gobierno adoptado mediante Resolución 533 de 2015, de la UAE – Contaduría General de la Nación.

Que en los estados contables básicos de la Unidad Administrativa Especial Instituto Nacional de Metrología – INM con corte a 31 de octubre de 2020, revelan el valor total de: activos, pasivos, patrimonio, ingresos, gastos y cuentas de orden, reportados en el libro mayor emitido por el SIIF a 31 de octubre de 2020.

Que los activos representan un potencial de derechos y a la vez los pasivos representan hechos pasados que implican salida de recursos, en desarrollo de las funciones de cometido estatal de la Unidad Administrativa Especial Instituto Nacional de Metrología – INM.

Bogotá D.C tres veinticuatro (24) días del mes de noviembre de 2020.

**EDWIN A. CRISTANCHO PINILLA PhD**  
**C. 79.683.147**  
**Director General**

**FREDDY G. HERNÁNDEZ SANDOVAL**  
**TP. 58082-T J.C.C**  
**Contador público**


**Instituto Nacional de Metrología de Colombia - INM**  
Av. Cra 50 No 26-55 Int. 2 CAN - Bogotá, D.C. Colombia  
Conmutador: (571) 254 22 22  
E-mail: [contacto@inm.gov.co](mailto:contacto@inm.gov.co)  
[www.inm.gov.co](http://www.inm.gov.co)



**El progreso  
es de todos**

**Mincomercio**

E1-02-F-19 –V2 (2018-12-14)



Instituto Nacional  
de Metrología  
de Colombia

U.A.E INSTITUTO NACIONAL DE METROLOGIA - INM

NIT. 900494393-3


ESTADO DE LA SITUACIÓN FINANCIERA

AL 31 DE OCTUBRE DE 2020


CÓDIGO		ACTUAL		ANTERIOR		CÓDIGO	DESCRIPCIÓN	ACTUAL		ANTERIOR	
		2020-10-01 a 2020-10-31	2019-10-01 a 2019-10-31	2020-10-01 a 2020-10-31	2019-10-01 a 2019-10-31			2020-10-01 a 2020-10-31	2019-10-01 a 2019-10-31		
	<b>ACTIVO</b>						<b>PASIVO</b>				
	<b>CORRIENTE</b>	<b>\$ 5.180.819.637,87</b>	<b>\$ 2.863.495.856,25</b>				<b>CORRIENTE</b>	<b>\$ 1.560.439.665,28</b>	<b>\$ 1.441.798.860,26</b>		
<b>11</b>	<b>EFFECTIVO</b>	<b>\$ 735.541.696,00</b>	<b>\$ 509.952.151,00</b>								
1105	CAJA	\$ 9.700.000,00	\$ 7.956.000,00								
1110	DEPOSITOS EN INSTITUCIONES FINANCIERAS	\$ 725.841.696,00	\$ 501.996.151,00								
<b>13</b>	<b>RENTAS POR COBRAR</b>	<b>\$ 322.997.873,00</b>	<b>\$ 296.280.257,00</b>			<b>24</b>	<b>CUENTAS POR PAGAR</b>	<b>\$ 569.617.211,31</b>	<b>\$ 353.747.046,59</b>		
1317	PRESTACIÓN DE SERVICIOS	\$ 87.684.629,00	\$ 89.904.469,00			2401	ADQUISICION DE BIENES Y SERVICIOS NACIONALES	\$ 205.074.318,21	\$ 32.900.528,90		
1384	OTRAS CUENTAS POR COBRAR	\$ 235.313.244,00	\$ 206.375.788,00			2407	RECURSOS A FAVOR DE TERCEROS	\$ 47.171.685,24	\$ 73.619.637,27		
<b>15</b>	<b>INVENTARIOS</b>	<b>\$ 89.207.200,00</b>	<b>\$ 206.632.800,00</b>			2424	DESCUENTO DE NÓMINA	\$ 195.793.847,00	\$ 90.234.469,00		
1505	BIENES PRODUCIDOS	\$ 89.207.200,00	\$ 206.632.800,00			2430	SUBSIDIOS ASIGNADOS	\$ 0,00	\$ 0,00		
1514	MATERIALES Y SUMINISTROS	\$ 0,00	\$ 0,00			2436	RETENCION EN LA FUENTE E IMPUESTO DE TIMBRE	\$ 56.859.638,00	\$ 49.759.628,00		
1525	EN TRÁNSITO	\$ 0,00	\$ 0,00			2440	IMPUESTOS, CONTRIBUCIONES Y TASAS POR PAGAR	\$ 0,00	\$ 25.624.321,46		
						2460	CREDITOS JUDICIALES	\$ 0,00	\$ 0,00		
						2490	OTRAS CUENTAS POR PAGAR	\$ 64.717.722,86	\$ 81.608.461,96		
<b>19</b>	<b>OTROS ACTIVOS</b>	<b>\$ 4.033.072.868,87</b>	<b>\$ 1.850.630.648,25</b>			<b>25</b>	<b>OBLIGACIONES LABORALES Y DE SEGURIDAD SOCIAL INTEGRAL</b>	<b>\$ 990.822.453,97</b>	<b>\$ 1.088.051.813,67</b>		
1905	BIENES Y SERVICIOS PAGADOS POR ANTICIPADO	\$ 1.616.433.579,78	\$ 189.622.872,15			2511	BENEFICIOS A LOS EMPLEADOS A CORTO PLAZO	\$ 990.822.453,97	\$ 1.088.051.813,67		
1906	AVANCES Y ANTICIPOS ENTREGADOS	\$ 7.481.601,00	\$ 256.258.773,00								
1908	RECURSOS ENTREGADOS EN ADMINISTRACIÓN	\$ 1.630.718.430,31	\$ 704.984.597,14			<b>27</b>	<b>PROVISIONES</b>	<b>\$ 106.394.281,00</b>	<b>\$ 0,00</b>		
1926	DERECHOS EN FIDEICOMISO	\$ 0,00	\$ 0,00			2701	LITIGIOS Y DEMANDAS	\$ 106.394.281,00	\$ 0,00		
1970	INTANGIBLES	\$ 1.916.424.151,11	\$ 1.654.127.865,20								
1975	AMORTIZACION ACUMULADA DE INTANGIBLES (CR)	(\$ 1.137.984.893,33)	(\$ 954.363.459,24)			<b>29</b>	<b>OTROS PASIVOS</b>	<b>\$ 450.644.129,74</b>	<b>\$ 2.320.655.131,00</b>		
						2910	INGRESOS RECIBIDOS POR ANTICIPADO	\$ 448.266.529,74	\$ 2.315.301.531,00		
						2990	OTROS PASIVOS DIFERIDOS	\$ 2.377.600,00	\$ 5.353.600,00		
<b>16</b>	<b>NO CORRIENTE</b>	<b>\$ 38.052.049.066,67</b>	<b>\$ 36.723.659.525,16</b>				<b>TOTAL PASIVO</b>	<b>\$ 2.117.478.076,02</b>	<b>\$ 3.762.453.991,26</b>		
	<b>PROPIEDADES, PLANTA Y EQUIPO</b>	<b>\$ 38.052.049.066,67</b>	<b>\$ 36.723.659.525,16</b>								
1605	TERRENOS	\$ 11.783.345.000,00	\$ 11.783.345.000,00								
1615	CONSTRUCCIONES EN CURSO	\$ 0,00	\$ 0,00								
1620	MAQUINARIA, PLANTA Y EQUIPO EN MONTAJE	\$ 10.309.288,96	\$ 5.664.500,50								
1635	BIENES MUEBLES EN BODEGA	\$ 821.102.846,39	\$ 301.342.904,31								
1640	EDIFICACIONES	\$ 29.110.000.323,03	\$ 28.416.450.848,86								
1655	MAQUINARIA Y EQUIPO	\$ 1.699.507.221,94	\$ 1.434.871.141,02								
1660	EQUIPO MEDICO Y CIENTÍFICO	\$ 27.318.902.675,15	\$ 25.652.956.703,38			<b>31</b>	<b>HACIENDA PUBLICA</b>	<b>\$ 41.115.390.628,52</b>	<b>\$ 35.824.701.390,15</b>		
1665	MUEBLES, ENSERES Y EQUIPOS DE OFICINA	\$ 2.341.244.629,54	\$ 2.314.716.455,60								
1670	EQUIPOS DE COMUNICACION Y COMPUTACION	\$ 1.886.612.119,14	\$ 1.473.474.992,78			3105	CAPITAL FISCAL	\$ 22.473.063.755,45	\$ 23.302.663.755,45		
1675	EQUIPO DE TRANSPORTE, TRACCION Y ELEVACION	\$ 207.200.525,00	\$ 207.200.525,00			3109	RESULTADOS DE EJERCICIOS ANTERIORES	\$ 15.071.735.316,41	\$ 11.429.594.306,62		
1680	EQUIPOS DE COMEDOR, COCINA, DESPENSA Y HOTELERIA	\$ 11.668.177,20	\$ 11.524.337,20			3110	RESULTADO DEL EJERCICIO	\$ 3.570.591.556,66	\$ 1.092.443.328,08		
1683	PROPIEDADES, PLANTA Y EQUIPO EN CONCESIÓN	\$ 74.000.000,00	\$ 0,00			3145	IMPACTOS POR LA TRANSICIÓN AL NUEVO MARCO DE REGULACIÓN	\$ 0,00	\$ 0,00		
1685	DEPRECIACION ACUMULADA (CR)	(\$ 37.211.843.739,68)	(\$ 34.877.887.883,49)								
	<b>TOTAL ACTIVO</b>	<b>\$ 43.232.868.704,54</b>	<b>\$ 39.587.155.381,41</b>				<b>TOTAL PASIVO Y PATRIMONIO</b>	<b>\$ 43.232.868.704,54</b>	<b>\$ 39.587.155.381,41</b>		
<b>8</b>	<b>CUENTAS DE ORDEN DEUDORAS</b>	<b>\$ 0,00</b>	<b>\$ 0,00</b>			<b>9</b>	<b>CUENTAS DE ORDEN ACREEDORAS</b>	<b>\$ 0,00</b>	<b>\$ 0,00</b>		
						91	RESPONSABILIDADES CONTINGENTES	\$ 412.886.030,28	\$ 344.125.855,19		
83	DEUDORAS DE CONTROL	\$ 1.151.354.754,00	\$ 1.151.354.754,00			9120	LITIGIOS Y MECANISMOS ALTERNATIVOS DE SOLUCIÓN DE CONFLICTOS	\$ 412.886.030,28	\$ 344.125.855,19		
8315	ACTIVOS RETIRADOS	\$ 1.106.824.528,00	\$ 1.106.824.528,00			93	ACREEDORAS DE CONTROL	\$ 2.555.662.170,46	\$ 2.555.662.170,46		
8361	RESPONSABILIDADES EN PROCESO	\$ 29.140.000,00	\$ 29.140.000,00			9355	EJECUCIÓN DE PROYECTOS DE INVERSIÓN	\$ 26.271.181,46	\$ 0,00		
8390	OTRAS CUENTAS DEUDORAS DE CONTROL	\$ 15.390.226,00	\$ 15.390.226,00			9390	OTRAS CUENTAS ACREEDORAS DE CONTROL	\$ 2.529.390.989,00	\$ 0,00		
89	DEUDORAS POR CONTRA (CR)	(\$ 1.151.354.754,00)	(\$ 1.151.354.754,00)			99	ACREEDORAS POR CONTRA (DB)	(\$ 2.968.548.200,74)	(\$ 344.125.855,19)		
8915	DEUDORAS DE CONTROL POR CONTRA (CR)	(\$ 1.151.354.754,00)	(\$ 1.151.354.754,00)			9905	RESPONSABILIDADES CONTINGENTES POR CONTRA (DB)	(\$ 412.886.030,28)	(\$ 344.125.855,19)		
						9915	ACREEDORAS DE CONTROL POR CONTRA (DB)	(\$ 2.555.662.170,46)	(\$ 2.555.662.170,46)		

EDWIN A. CRISTANCHO PINILLA PhD  
Director General

FREDDY G. HERNANDEZ SANDOVAL  
Contador público



CODIGO	DESCRIPCION	ACTUAL		ANTERIOR	
		2020-10-01 a 2020-10-31		2019-10-01 a 2019-10-31	
<b>4</b>	<b>ACTIVIDADES ORDINARIAS</b>				
	<b>INGRESOS OPERACIONALES</b>		<b>\$ 19.869.452.126</b>		<b>\$ 15.998.633.506</b>
<b>42</b>	<b>VENTA DE BIENES</b>		<b>\$ 6.980.202</b>		<b>\$ 1.218.900</b>
<b>4210</b>	<b>BIENES COMERCIALIZADOS</b>		<b>\$ 6.980.202</b>		<b>\$ 1.218.900</b>
421090	Otros bienes comercializados		\$ 6.980.202		\$ 1.218.900
<b>43</b>	<b>VENTA DE SERVICIOS</b>		<b>\$ 599.752.310</b>		<b>\$ 216.687.211</b>
<b>4360</b>	<b>SERVICIOS DE DOCUMENTACIÓN E IDENTIFICACIÓN</b>		<b>\$ 235.336.843</b>		<b>\$ 0</b>
436006	Antecedentes y certificaciones		\$ 235.336.843		\$ 0
<b>4390</b>	<b>OTROS SERVICIOS</b>		<b>\$ 364.415.467</b>		<b>\$ 216.687.211</b>
439004	Asistencia técnica		\$ 51.686.150		\$ 0
439090	Otros servicios		\$ 312.729.317		\$ 216.687.211
<b>44</b>	<b>TRANSFERENCIAS Y SUBVENCIONES</b>		<b>\$ 700.000</b>		<b>\$ 0</b>
<b>4428</b>	<b>OTRAS TRANSFERENCIAS</b>		<b>\$ 700.000</b>		<b>\$ 0</b>
442808	Donaciones		\$ 700.000		\$ 0
<b>47</b>	<b>OPERACIONES INTERSTITUCIONALES</b>		<b>\$ 19.262.019.614</b>		<b>\$ 15.774.075.073</b>
<b>4705</b>	<b>FONDOS RECIBIDOS</b>		<b>\$ 18.859.036.089</b>		<b>\$ 15.428.157.902</b>
470508	Funcionamiento		\$ 9.326.028.720		\$ 8.841.087.888
470510	Inversión		\$ 9.533.007.368		\$ 6.587.070.015
<b>4722</b>	<b>OPERACIONES SIN FLUJO DE EFECTIVO</b>		<b>\$ 402.983.525</b>		<b>\$ 345.917.171</b>
472201	Cruce de cuentas		\$ 367.553.525		\$ 345.917.171
472203	Cuota de fiscalización y auditaje		\$ 35.430.000		\$ 0
<b>48</b>	<b>OTROS INGRESOS</b>		<b>\$ 0</b>		<b>\$ 6.652.322</b>
<b>4802</b>	<b>FINANCIEROS</b>		<b>\$ 0</b>		<b>\$ 4.171.534</b>
480290	Otros ingresos financieros		\$ 0		\$ 4.171.534
<b>4806</b>	<b>AJUSTE POR DIFERENCIA EN CAMBIO</b>		<b>\$ 0</b>		<b>\$ 2.480.788</b>
480601	Efectivo y equivalentes al efectivo		\$ 0		\$ 2.480.788
<b>5</b>	<b>GASTOS OPERACIONALES</b>		<b>\$ 16.049.639.500</b>		<b>\$ 14.723.654.462</b>
<b>51</b>	<b>DE ADMINISTRACIÓN Y OPERACIÓN</b>		<b>\$ 13.679.317.483</b>		<b>\$ 12.639.951.786</b>
<b>5101</b>	<b>SUELDOS Y SALARIOS</b>		<b>\$ 4.213.577.444</b>		<b>\$ 4.001.918.897</b>
510101	Sueldos		\$ 3.870.378.087		\$ 3.691.841.337
510103	Horas extras y festivos		\$ 1.645.227		\$ 7.222.016
510110	Prima técnica		\$ 326.720.998		\$ 258.755.062
510119	Bonificaciones		\$ 0		\$ 27.464.512
510123	Auxilio de transporte		\$ 7.967.757		\$ 10.094.562
510160	Subsidio de alimentación		\$ 8.865.375		\$ 6.541.408
<b>5102</b>	<b>CONTRIBUCIONES IMPUTADAS</b>		<b>\$ 209.620.683</b>		<b>\$ 207.945.414</b>
510201	Incapacidades		\$ 0		\$ 581.613
510218	Incentivos al ahorro		\$ 209.620.683		\$ 207.363.801
<b>5103</b>	<b>CONTRIBUCIONES EFECTIVAS</b>		<b>\$ 1.308.688.354</b>		<b>\$ 1.326.620.221</b>
510302	Aportes a cajas de compensación familiar		\$ 199.884.300		\$ 190.670.100
510303	Cotizaciones a seguridad social en salud		\$ 527.893.638		\$ 480.135.072
510305	Cotizaciones a riesgos laborales		\$ 99.032.369		\$ 104.282.340
510306	Cotizaciones a entidades administradoras del régimen de prima media		\$ 279.923.400		\$ 311.697.959
510307	Cotizaciones a entidades administradoras del régimen de ahorro individual		\$ 201.954.647		\$ 239.834.750
<b>5104</b>	<b>APORTES SOBRE LA NÓMINA</b>		<b>\$ 249.902.400</b>		<b>\$ 238.594.400</b>
510401	Aportes al icbf		\$ 149.932.200		\$ 143.207.800
510402	Aportes al sena		\$ 99.970.200		\$ 81.950.800
510403	Aportes a la esap		\$ 0		\$ 4.482.500
510404	Aportes a escuelas industriales e institutos técnicos		\$ 0		\$ 8.953.300
<b>5107</b>	<b>PRESTACIONES SOCIALES</b>		<b>\$ 1.732.600.995</b>		<b>\$ 1.631.208.891</b>
510701	Vacaciones		\$ 166.221.482		\$ 276.352.541
510702	Cesantías		\$ 436.348.511		\$ 468.793.568
510704	Prima de vacaciones		\$ 202.965.610		\$ 165.735.836
510705	Prima de navidad		\$ 82.374.044		\$ 301.534.239
510706	Prima de servicios		\$ 293.705.695		\$ 199.590.233
510707	Bonificación especial de recreación		\$ 213.940.738		\$ 40.314.437
510790	Otras primas		\$ 337.044.915		\$ 178.888.037
<b>5108</b>	<b>GASTOS DE PERSONAL DIVERSOS</b>		<b>\$ 0</b>		<b>\$ 3.876.004</b>
510804	Dotación y suministro a trabajadores		\$ 0		\$ 3.876.004
<b>5111</b>	<b>GENERALES</b>		<b>\$ 5.855.272.607</b>		<b>\$ 5.163.221.686</b>
511106	Estudios y proyectos		\$ 0		\$ 146.865.726
511113	Vigilancia y seguridad		\$ 186.409.511		\$ 185.024.871
511114	Materiales y suministros		\$ 798.966.834		\$ 721.477.217
511115	Mantenimiento		\$ 402.428.408		\$ 57.294.942
511117	Servicios públicos		\$ 337.707.428		\$ 264.284.894
511118	Arrendamiento operativo		\$ 0		\$ 37.682.337
511119	Viáticos y gastos de viaje		\$ 3.629.424		\$ 38.937.930
511121	Impresos, publicaciones, suscripciones y afiliaciones		\$ 15.132.917		\$ 96.793.248
511123	Comunicaciones y transporte		\$ 5.390.800		\$ 868.600
511125	Seguros generales		\$ 214.200.343		\$ 104.259.040
511137	Eventos culturales		\$ 0		\$ 7.240.379
511142	Gastos de operación aduanera		\$ 37.086.166		\$ 66.762.668
511146	Combustibles y lubricantes		\$ 2.944.981		\$ 5.610.757
511149	Servicios de aseo, cafetería, restaurante y lavandería		\$ 122.172.407		\$ 123.999.378
511155	Elementos de aseo, lavandería y cafetería		\$ 0		\$ 33.964.432
511159	Licencias		\$ 0		\$ 49.807.400
511179	Honorarios		\$ 84.198.976		\$ 0
511180	Servicios		\$ 3.645.004.412		\$ 3.197.768.017
511190	Otros gastos generales		\$ 0		\$ 24.579.849
<b>5120</b>	<b>IMPUESTOS, CONTRIBUCIONES Y TASAS</b>		<b>\$ 109.655.000</b>		<b>\$ 66.566.273</b>



Instituto Nacional  
de Metrología  
de Colombia

U.A.E INSTITUTO NACIONAL DE METROLOGÍA - INM  
NIT. 900494393-3  
ESTADO DE RESULTADOS  
DEL 01 DE OCTUBRE AL 31 DE OCTUBRE DE 2020

CODIGO	DESCRIPCION	ACTUAL		ANTERIOR	
		2020-10-01 a	2020-10-31	2019-10-01 a	2019-10-31
512001	Impuesto predial unificado		\$ 74.107.000		\$ 66.262.000
512002	Cuota de fiscalización y auditaje		\$ 35.430.000		\$ 0
512011	Impuesto sobre vehículos automotores		\$ 118.000		\$ 110.000
512024	Gravamen a los movimientos financieros		\$ 0		\$ 194.273
<b>53</b>	<b>DETERIORO, DEPRECIACIONES, AMORTIZACIONES Y PROVISIONES</b>		<b>\$ 2.338.055.880</b>		<b>\$ 2.062.340.238</b>
<b>5351</b>	<b>DETERIORO DE PROPIEDADES, PLANTA Y EQUIPO</b>		<b>\$ 0</b>		<b>\$ 79.907.181</b>
535108	Maquinaria y equipo		\$ 0		\$ 3.674.564
535109	Equipo médico y científico		\$ 0		\$ 1.755.000
535110	Muebles, enseres y equipo de oficina		\$ 0		\$ 17.364.870
535111	Equipos de comunicación y computación		\$ 0		\$ 56.169.747
535113	Equipos de comedor, cocina, despensa y hotelería		\$ 0		\$ 943.000
<b>5357</b>	<b>DETERIORO DE ACTIVOS INTANGIBLES</b>		<b>\$ 0</b>		<b>\$ 13.238.762</b>
535790	Otros activos intangibles		\$ 0		\$ 13.238.762
<b>5360</b>	<b>DEPRECIACIÓN DE PROPIEDADES, PLANTA Y EQUIPO</b>		<b>\$ 2.071.855.752</b>		<b>\$ 1.806.580.950</b>
536001	Edificaciones		\$ 300.386.753		\$ 295.046.587
536004	Maquinaria y equipo		\$ 131.144.806		\$ 122.366.447
536005	Equipo médico y científico		\$ 1.265.345.504		\$ 1.026.973.439
536006	Muebles, enseres y equipo de oficina		\$ 184.483.478		\$ 188.692.018
536007	Equipos de comunicación y computación		\$ 177.996.577		\$ 169.587.985
536008	Equipos de transporte, tracción y elevación		\$ 11.434.399		\$ 2.532.449
536009	Equipos de comedor, cocina, despensa y hotelería		\$ 1.064.234		\$ 1.382.025
<b>5366</b>	<b>AMORTIZACIÓN DE ACTIVOS INTANGIBLES</b>		<b>\$ 156.511.447</b>		<b>\$ 136.104.214</b>
536605	Licencias		\$ 113.276.611		\$ 94.218.712
536606	Softwares		\$ 43.234.836		\$ 41.806.665
536690	Otros activos intangibles		\$ 0		\$ 78.838
<b>5368</b>	<b>PROVISIÓN LITIGIOS Y DEMANDAS</b>		<b>\$ 109.688.681</b>		<b>\$ 26.509.131</b>
536803	Administrativas		\$ 3.294.400		\$ 0
536805	Laborales		\$ 0		\$ 26.509.131
536890	Otros litigios y demandas		\$ 106.394.281		\$ 0
<b>57</b>	<b>OPERACIONES INTERINSTITUCIONALES</b>		<b>\$ 32.266.136</b>		<b>\$ 17.841.850</b>
<b>5720</b>	<b>OPERACIONES DE ENLACE</b>		<b>\$ 32.266.136</b>		<b>\$ 17.841.850</b>
572080	Recaudos		\$ 32.266.136		\$ 17.841.850
<b>58</b>	<b>OTROS GASTOS</b>		<b>\$ 0</b>		<b>\$ 3.520.588</b>
<b>5803</b>	<b>AJUSTE POR DIFERENCIA EN CAMBIO</b>		<b>\$ 0</b>		<b>\$ 3.520.588</b>
580390	Otros ajustes por diferencia en cambio		\$ 0		\$ 3.520.588
	<b>EXCEDENTE (DEFICIT) OPERACIONAL</b>		<b>\$ 3.819.812.626</b>		<b>\$ 1.274.979.044</b>
<b>4</b>	<b>INGRESOS NO OPERACIONALES</b>		<b>\$ 1.348.100</b>		<b>\$ 15.361.062</b>
<b>48</b>	<b>OTROS INGRESOS</b>		<b>\$ 1.348.100</b>		<b>\$ 15.361.062</b>
<b>4808</b>	<b>INGRESOS DIVERSOS</b>		<b>\$ 1.348.100</b>		<b>\$ 15.361.062</b>
480815	Fotocopias		\$ 0		\$ 30.000
480826	Recuperaciones		\$ 1.348.100		\$ 15.331.062
<b>5</b>	<b>GASTOS NO OPERACIONALES</b>		<b>\$ 250.569.169</b>		<b>\$ 197.896.778</b>
<b>58</b>	<b>OTROS GASTOS</b>		<b>\$ 250.569.169</b>		<b>\$ 197.896.778</b>
<b>5804</b>	<b>FINANCIEROS</b>		<b>\$ 2.856</b>		<b>\$ 0</b>
580490	Otros gastos financieros		\$ 2.856		\$ 0
<b>5890</b>	<b>GASTOS DIVERSOS</b>		<b>\$ 249.246.313</b>		<b>\$ 197.896.778</b>
589023	Aportes en organismos internacionales		\$ 249.246.313		\$ 197.896.778
<b>5895</b>	<b>DEVOLUCIONES, REBAJAS Y DESCUENTOS EN VENTA DE SERVICIOS</b>		<b>\$ 1.320.000</b>		<b>\$ 0</b>
589516	Otros servicios		\$ 1.320.000		\$ 0
	<b>EXCEDENTE (DEFICIT) NO OPERACIONAL</b>		<b>-\$ 249.221.069</b>		<b>-\$ 182.535.716</b>
	<b>EXCEDENTE (DEFICIT) DE ACTIVIDADES ORDINARIAS</b>		<b>\$ 3.570.591.557</b>		<b>\$ 1.092.443.328</b>
	<b>EXCEDENTE (DEFICIT) DEL EJERCICIO</b>		<b>\$ 3.570.591.557</b>		<b>\$ 1.092.443.328</b>

EDWIN A. CRISTANCHO PINILLA PhD  
Director General

FREDDY G. HERNANDEZ SANDOVAL  
Contador público  
T.P 58082-T