

Instituto Nacional de Metrología  
de Colombia

## ***ACTA DE PUBLICACIÓN DE LOS ESTADOS FINANCIEROS***

FREDDY GUILLERMO HERNANDEZ SANDOVAL, profesional con funciones de Contador de la Unidad Administrativa Especial Instituto Nacional de Metrología – INM, en cumplimiento del numeral 36, artículo 34 de la Ley 734 de 2002, así como en las resoluciones 706, 182 de 2016 y conforme a lo señalado en el marco normativo para entidades de Gobierno adoptado mediante resolución 533 de 2015 expedidas por la UAE – Contaduría General de la Nación, procede a publicar en la página web, el Estado de Situación Financiera comparativo al corte del 31 de marzo de los años 2020 y 2019 y el Estado de Resultados comparativo al corte del 31 de marzo de los mismos años del INM.

Bogotá D.C veintiséis (26) días del mes de mayo de 2020.

**FREDDY G. HERNANDEZ SANDOVAL**

T.P 58082-T J.C.C

Contador público

**Elaboró:** Luisa F. Moreno M.-Contratista


**Instituto Nacional de Metrología de Colombia - INM**  
Av. Cra 50 No 26-55 Int. 2 CAN - Bogotá, D.C. Colombia  
Conmutador: (571) 254 22 22  
E-mail: [contacto@inm.gov.co](mailto:contacto@inm.gov.co)  
[www.inm.gov.co](http://www.inm.gov.co)



**El progreso  
es de todos**

**Mincomercio**

E1-02-F-19 –V2 (2018-12-14)



Los suscritos EDWIN ARVEY CRISTANCHO PINILLA PhD, Representante legal y FREDDY GUILLERMO HERNANDEZ SANDOVAL, profesional con funciones de Contador de la Unidad Administrativa Especial Instituto Nacional de Metrología – INM, en ejercicio de las facultades legales que les confieren las Leyes 298 de 1996 y 43 de 1990; en cumplimiento en lo estipulado en las Resoluciones 706 y 182 de 2016 expedidas por la UAE – Contaduría General de la Nación.

### **CERTIFICAN**

Que los saldos de los Estados Financieros de la Unidad Administrativa Especial Instituto Nacional de Metrología – INM con corte a 31 de marzo de 2020, fueron tomados de los libros de contabilidad generados por el Sistema Integrado de Información Financiera – SIIF Nación y éstos se elaboran conforme a lo señalado en el marco normativo para entidades de gobierno adoptado mediante Resolución 533 de 2015, de la UAE – Contaduría General de la Nación.

Que en los estados contables básicos de la Unidad Administrativa Especial Instituto Nacional de Metrología – INM con corte a 31 de marzo de 2020, revelan el valor total de: activos, pasivos, patrimonio, ingresos, gastos y cuentas de orden, reportados en el libro mayor emitido por el SIIF a 31 de marzo de 2020.


Que los activos representan un potencial de derechos y a la vez los pasivos representan hechos pasados que implican salida de recursos, en desarrollo de las funciones de cometido estatal de la Unidad Administrativa Especial Instituto Nacional de Metrología – INM.

Bogotá D.C veintiséis (26) días del mes de mayo de 2020.

**EDWIN A. CRISTANCHO PINILLA PhD**  
**C. 79.683.147**  
**Director General**

**FREDDY G. HERNÁNDEZ SANDOVAL**  
**TP. 58082-T J.C.C**  
**Contador público**





Instituto Nacional  
de Metrología  
de Colombia

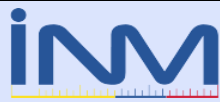
U.A.E INSTITUTO NACIONAL DE METROLOGÍA - INM  
NIT. 900494393-3

ESTADO DE LA SITUACIÓN FINANCIERA  
DE 01 AL 31 DE MARZO DE 2020

CÓDIGO	DESCRIPCIÓN	ACTUAL		ANTERIOR		CÓDIGO	DESCRIPCIÓN	ACTUAL		ANTERIOR	
		2020-03-01 a 2020-03-31	2019-03-01 a 2019-03-31	2020-03-01 a 2020-03-31	2019-03-01 a 2019-03-31			2020-03-01 a 2020-03-31	2019-03-01 a 2019-03-31		
	<b>ACTIVO</b>						<b>PASIVO</b>				
	<b>CORRIENTE</b>						<b>CORRIENTE</b>				
11	<b>EFFECTIVO</b>	<b>\$ 2.158.272.648,97</b>	<b>\$ 3.577.950.158,11</b>	<b>\$ 494.903.176,00</b>	<b>\$ 1.350.487.067,00</b>	24	<b>CUENTAS POR PAGAR</b>	<b>\$ 1.497.568.796,28</b>	<b>\$ 1.833.265.076,59</b>	<b>\$ 560.619.095,31</b>	<b>\$ 878.980.681,59</b>
1105	CAJA	\$ 9.700.000,00	\$ 5.981.658,00			2401	ADQUISICION DE BIENES Y SERVICIOS NACIONALES	\$ 118.870.063,21	\$ 425.383.838,86		
1110	DEPOSITOS EN INSTITUCIONES FINANCIERAS	\$ 485.203.176,00	\$ 1.344.505.409,00			2407	RECURSOS A FAVOR DE TERCEROS	\$ 48.602.997,24	\$ 118.341.161,27		
13	<b>RENTAS POR COBRAR</b>	<b>\$ 295.480.336,00</b>	<b>\$ 275.616.731,00</b>			2424	DESCUENTO DE NÓMINA	\$ 107.269.929,00	\$ 191.469.041,00		
1317	PRESTACIÓN DE SERVICIOS	\$ 13.290.800,00	\$ 85.774.369,00			2430	SUBSIDIOS ASIGNADOS	\$ 0,00	\$ 0,00		
1384	OTRAS CUENTAS POR COBRAR	\$ 282.189.536,00	\$ 189.842.362,00			2436	RETENCION EN LA FUENTE E IMPUESTO DE TIMBRE	\$ 11.694.656,00	\$ 18.228.239,00		
15	<b>INVENTARIOS</b>	<b>\$ 63.294.100,00</b>	<b>\$ 427.918.623,31</b>			2440	IMPUESTOS, CONTRIBUCIONES Y TASAS POR PAGAR	\$ 0,00	\$ 92.643.181,46		
1505	BIENES PRODUCIDOS	\$ 63.294.100,00	\$ 212.622.200,00			2460	CREDITOS JUDICIALES	\$ 0,00	\$ 3.378.229,00		
1514	MATERIALES Y SUMINISTROS	\$ 0,00	\$ 201.803.146,31			2490	OTRAS CUENTAS POR PAGAR	\$ 274.181.449,86	\$ 29.536.991,00		
1525	EN TRÁNSITO	\$ 0,00	\$ 13.493.277,00								
19	<b>OTROS ACTIVOS</b>	<b>\$ 1.304.595.036,97</b>	<b>\$ 1.523.927.736,80</b>			25	<b>OBLIGACIONES LABORALES Y DE SEGURIDAD SOCIAL INTEGRAL</b>	<b>\$ 936.949.700,97</b>	<b>\$ 954.284.395,00</b>		
1905	BIENES Y SERVICIOS PAGADOS POR ANTICIPADO	\$ 261.037.467,22	\$ 57.423.566,86			2511	BENEFICIOS A LOS EMPLEADOS A CORTO PLAZO	\$ 936.949.700,97	\$ 954.284.395,00		
1906	AVANCES Y ANTICIPOS ENTREGADOS	\$ 39.934.000,00	\$ 6.613.498,00			27	<b>PROVISIONES</b>	<b>\$ 0,00</b>	<b>\$ 0,00</b>		
1908	RECURSOS ENTREGADOS EN ADMINISTRACIÓN	\$ 234.271.616,79	\$ 698.612.761,00			2701	LITIGIOS Y DEMANDAS	\$ 0,00	\$ 0,00		
1970	INTANGIBLES	\$ 1.799.589.951,11	\$ 1.618.858.548,20								
1975	AMORTIZACION ACUMULADA DE INTANGIBLES (CR)	(\$ 1.030.237.998,15)	(\$ 857.580.637,26)			29	<b>OTROS PASIVOS</b>	<b>\$ 1.563.967.085,00</b>	<b>\$ 1.627.544.438,00</b>		
16	<b>NO CORRIENTE</b>	<b>\$ 38.223.520.748,26</b>	<b>\$ 35.279.415.687,69</b>			2910	INGRESOS RECIBIDOS POR ANTICIPADO	\$ 1.561.589.485,00	\$ 1.627.544.438,00		
	<b>PROPIEDADES, PLANTA Y EQUIPO</b>	<b>\$ 38.223.520.748,26</b>	<b>\$ 35.279.415.687,69</b>			2990	OTROS PASIVOS DIFERIDOS	\$ 2.377.600,00	\$ 0,00		
1605	TERRENOS	\$ 11.783.345.000,00	\$ 11.783.345.000,00				<b>TOTAL PASIVO</b>	<b>\$ 3.061.535.881,28</b>	<b>\$ 3.460.809.514,59</b>		
1615	CONSTRUCCIONES EN CURSO	\$ 187.537.577,40	\$ 36.826.651,00				<b>PATRIMONIO</b>				
1620	MAQUINARIA, PLANTA Y EQUIPO EN MONTAJE	\$ 5.664.500,00	\$ 5.664.500,50			31	<b>HACIENDA PUBLICA</b>	<b>\$ 37.320.257.515,95</b>	<b>\$ 35.396.556.331,21</b>		
1635	BIENES MUEBLES EN BODEGA	\$ 242.425.212,01	\$ 82.870.731,94			3105	CAPITAL FISCAL	\$ 22.473.063.755,45	\$ 23.302.663.755,45		
1640	EDIFICACIONES	\$ 28.922.462.745,89	\$ 28.258.146.593,86			3109	RESULTADOS DE EJERCICIOS ANTERIORES	\$ 13.896.089.462,41	\$ 11.568.857.387,12		
1655	MAQUINARIA Y EQUIPO	\$ 1.451.833.100,44	\$ 1.436.851.265,02			3110	RESULTADO DEL EJERCICIO	\$ 951.104.298,09	\$ 525.035.188,64		
1660	EQUIPO MEDICO Y CIENTÍFICO	\$ 26.994.190.229,53	\$ 23.228.261.038,66			3145	IMPACTOS POR LA TRANSICIÓN AL NUEVO MARCO DE REGULACIÓN	\$ 0,00	\$ 0,00		
1665	MUEBLES, ENSERES Y EQUIPOS DE OFICINA	\$ 2.338.231.229,54	\$ 2.314.386.009,19				<b>TOTAL PASIVO Y PATRIMONIO</b>	<b>\$ 40.381.793.397,23</b>	<b>\$ 38.857.365.845,80</b>		
1670	EQUIPOS DE COMUNICACION Y COMPUTACION	\$ 1.840.360.632,48	\$ 1.512.800.288,96								
1675	EQUIPO DE TRANSPORTE, TRACCION Y ELEVACION	\$ 207.200.525,00	\$ 207.200.525,00			9	<b>CUENTAS DE ORDEN ACREEDORAS</b>	<b>\$ 0,00</b>	<b>\$ 0,00</b>		
1680	EQUIPOS DE COMEDOR, COCINA, DESPENSA Y HOTELERIA	\$ 11.668.177,20	\$ 12.467.337,20			91	RESPONSABILIDADES CONTINGENTES	\$ 342.987.860,20	\$ 264.566.335,00		
1685	DEPRECIACION ACUMULADA (CR)	(\$ 35.761.398.181,23)	(\$ 33.599.404.253,64)			9120	LITIGIOS Y MECANISMOS ALTERNATIVOS DE SOLUCIÓN DE CONFLICTOS	\$ 342.987.860,20	\$ 264.566.335,00		
	<b>TOTAL ACTIVO</b>	<b>\$ 40.381.793.397,23</b>	<b>\$ 38.857.365.845,80</b>			93	ACREEDORAS DE CONTROL	\$ 2.555.662.170,46	\$ 2.555.662.170,46		
8	<b>CUENTAS DE ORDEN DEUDORAS</b>	<b>\$ 0,00</b>	<b>\$ 0,00</b>			9355	EJECUCIÓN DE PROYECTOS DE INVERSIÓN	\$ 26.271.181,46	\$ 26.271.181,46		
83	DEUDORAS DE CONTROL	\$ 1.151.354.754,00	\$ 1.151.354.754,00			9390	OTRAS CUENTAS ACREEDORAS DE CONTROL	\$ 2.529.390.989,00	\$ 2.529.390.989,00		
8315	ACTIVOS RETIRADOS	\$ 1.106.824.528,00	\$ 1.106.824.528,00			99	ACREEDORAS POR CONTRA (DB)	(\$ 2.898.650.030,66)	(\$ 2.820.228.505,46)		
8361	RESPONSABILIDADES EN PROCESO	\$ 29.140.000,00	\$ 29.140.000,00			9905	RESPONSABILIDADES CONTINGENTES POR CONTRA (DB)	(\$ 342.987.860,20)	(\$ 264.566.335,00)		
8390	OTRAS CUENTAS DEUDORAS DE CONTROL	\$ 15.390.226,00	\$ 15.390.226,00			9915	ACREEDORAS DE CONTROL POR CONTRA (DB)	(\$ 2.555.662.170,46)	(\$ 2.555.662.170,46)		
89	DEUDORAS POR CONTRA (CR)	(\$ 1.151.354.754,00)	(\$ 1.151.354.754,00)								
8915	DEUDORAS DE CONTROL POR CONTRA (CR)	(\$ 1.151.354.754,00)	(\$ 1.151.354.754,00)								

EDWIN A. CRISTANCHO PINILLA PhD  
Director General

FREDDY G. HERNANDEZ SANDOVAL  
Contador público



CODIGO	DESCRIPCION	ACTUAL	ANTERIOR
		2020-03-01 a 2020-03-31	2019-03-01 a 2019-03-31
<b>4</b>	<b>ACTIVIDADES ORDINARIAS</b>		
	<b>INGRESOS OPERACIONALES</b>	<b>\$ 5.079.013.479,31</b>	<b>\$ 3.964.685.978,47</b>
42	<b>VENTA DE BIENES</b>	<b>\$ 5.981.002,00</b>	<b>\$ 358.300,00</b>
4210	<b>BIENES COMERCIALIZADOS</b>	<b>\$ 5.981.002,00</b>	<b>\$ 358.300,00</b>
421090	Otros bienes comercializados	\$ 5.981.002,00	\$ 358.300,00
43	<b>VENTA DE SERVICIOS</b>	<b>\$ 161.490.750,00</b>	<b>\$ 73.546.899,00</b>
4390	<b>OTROS SERVICIOS</b>	<b>\$ 161.490.750,00</b>	<b>\$ 73.546.899,00</b>
439004	Asistencia técnica	\$ 28.012.550,00	\$ 0,00
439090	Otros servicios	\$ 133.478.200,00	\$ 73.546.899,00
47	<b>OPERACIONES INTERSTITUCIONALES</b>	<b>\$ 4.911.541.727,31</b>	<b>\$ 3.890.780.779,47</b>
4705	<b>FONDOS RECIBIDOS</b>	<b>\$ 4.741.626.145,31</b>	<b>\$ 3.789.132.233,47</b>
470508	Funcionamiento	\$ 2.572.556.127,58	\$ 2.507.478.056,57
470510	Inversión	\$ 2.169.070.017,73	\$ 1.281.654.176,90
4722	<b>OPERACIONES SIN FLUJO DE EFECTIVO</b>	<b>\$ 169.915.582,00</b>	<b>\$ 101.648.546,00</b>
472201	Cruce de cuentas	\$ 169.915.582,00	\$ 101.648.546,00
5	<b>GASTOS OPERACIONALES</b>	<b>\$ 3.924.072.325,22</b>	<b>\$ 3.286.738.972,83</b>
51	<b>DE ADMINISTRACIÓN Y OPERACIÓN</b>	<b>\$ 3.250.449.179,51</b>	<b>\$ 2.706.186.615,00</b>
5101	<b>SUELDOS Y SALARIOS</b>	<b>\$ 1.205.738.274,00</b>	<b>\$ 1.154.126.138,00</b>
510101	Sueldos	\$ 1.117.274.888,00	\$ 1.061.141.381,00
510103	Horas extras y festivos	\$ 1.611.761,00	\$ 1.661.238,00
510110	Prima técnica	\$ 82.141.871,00	\$ 84.502.321,00
510119	Bonificaciones	\$ 0,00	\$ 1.837.894,00
510123	Auxilio de transporte	\$ 2.903.910,00	\$ 3.075.915,00
510160	Subsidio de alimentación	\$ 1.805.844,00	\$ 1.907.389,00
5102	<b>CONTRIBUCIONES IMPUTADAS</b>	<b>\$ 61.527.786,00</b>	<b>\$ 45.956.437,00</b>
510218	Incentivos al ahorro	\$ 61.527.786,00	\$ 45.956.437,00
5103	<b>CONTRIBUCIONES EFECTIVAS</b>	<b>\$ 406.444.423,00</b>	<b>\$ 338.907.802,00</b>
510302	Aportes a cajas de compensación familiar	\$ 53.855.700,00	\$ 53.151.800,00
510303	Cotizaciones a seguridad social en salud	\$ 153.078.652,00	\$ 105.384.037,00
510305	Cotizaciones a riesgos laborales	\$ 31.352.500,00	\$ 20.207.900,00
510306	Cotizaciones a entidades administradoras del régimen de prima media	\$ 93.085.900,00	\$ 93.562.360,00
510307	Cotizaciones a entidades administradoras del régimen de ahorro individual	\$ 75.071.671,00	\$ 66.601.705,00
5104	<b>APORTES SOBRE LA NÓMINA</b>	<b>\$ 67.331.800,00</b>	<b>\$ 44.952.400,00</b>
510401	Aportes al icbf	\$ 40.395.400,00	\$ 27.034.100,00
510402	Aportes al sena	\$ 26.936.400,00	\$ 4.482.500,00
510403	Aportes a la esap	\$ 0,00	\$ 4.482.500,00
510404	Aportes a escuelas industriales e institutos técnicos	\$ 0,00	\$ 8.953.300,00
5107	<b>PRESTACIONES SOCIALES</b>	<b>\$ 588.117.179,00</b>	<b>\$ 259.449.918,00</b>
510701	Vacaciones	\$ 36.343.551,00	\$ 30.096.567,00
510702	Cesantías	\$ 138.811.513,00	\$ 111.664.277,00
510704	Prima de vacaciones	\$ 56.131.212,00	\$ 15.066.358,00
510705	Prima de navidad	\$ 82.374.044,00	\$ 37.116.926,00
510706	Prima de servicios	\$ 112.672.176,00	\$ 15.066.358,00
510707	Bonificación especial de recreación	\$ 64.982.293,00	\$ 0,00
510790	Otras primas	\$ 96.802.390,00	\$ 50.439.432,00
5108	<b>GASTOS DE PERSONAL DIVERSOS</b>	<b>\$ 0,00</b>	<b>\$ 3.750.746,13</b>
510804	Dotación y suministro a trabajadores	\$ 0,00	\$ 3.750.746,13
5111	<b>GENERALES</b>	<b>\$ 847.064.717,51</b>	<b>\$ 792.671.173,87</b>
511113	Vigilancia y seguridad	\$ 33.173.043,00	\$ 41.116.638,00
511114	Materiales y suministros	\$ 154.497.920,01	\$ 87.110.205,26
511115	Mantenimiento	\$ 125.054,30	\$ 0,00
511117	Servicios públicos	\$ 141.503.299,68	\$ 89.351.368,57
511119	Viáticos y gastos de viaje	\$ 3.629.424,00	\$ 4.486.844,00
511121	Impresos, publicaciones, suscripciones y afiliaciones	\$ 2.030.169,00	\$ 1.028.600,00
511123	Comunicaciones y transporte	\$ 103.200,00	\$ 0,00
511125	Seguros generales	\$ 54.201.329,52	\$ 29.611.843,90
511142	Gastos de operación aduanera	\$ 12.657.149,00	\$ 0,00
511146	Combustibles y lubricantes	\$ 1.072.599,00	\$ 333.273,00
511149	Servicios de aseo, cafetería, restaurante y lavandería	\$ 4.341.051,00	\$ 30.649.026,00
511155	Elementos de aseo, lavandería y cafetería	\$ 0,00	\$ 4.245.554,00
511159	Licencias	\$ 0,00	\$ 49.807.400,00
511179	Honorarios	\$ 15.322.266,00	\$ 0,00
511180	Servicios	\$ 424.408.213,00	\$ 441.408.702,14
511190	Otros gastos generales	\$ 0,00	\$ 13.521.719,00
5120	<b>IMPUESTOS, CONTRIBUCIONES Y TASAS</b>	<b>\$ 74.225.000,00</b>	<b>\$ 66.372.000,00</b>
512001	Impuesto predial unificado	\$ 74.107.000,00	\$ 66.262.000,00
512011	Impuesto sobre vehículos automotores	\$ 118.000,00	\$ 110.000,00
53	<b>DETERIORO, DEPRECIACIONES, AMORTIZACIONES Y PROVISIONES</b>	<b>\$ 673.469.145,71</b>	<b>\$ 580.552.357,83</b>
5351	<b>DETERIORO DE PROPIEDADES, PLANTA Y EQUIPO</b>	<b>\$ 0,00</b>	<b>\$ 528.071.041,00</b>
535101	Terrenos	\$ 0,00	\$ 88.303.521,00
535104	Maquinaria, planta y equipo en montaje	\$ 0,00	\$ 28.302.172,00
535108	Maquinaria y equipo	\$ 0,00	\$ 4.624.682,00
535109	Equipo médico y científico	\$ 0,00	\$ 29.682.557,00
535110	Muebles, enseres y equipo de oficina	\$ 0,00	\$ 4.237.490,00

535111	Equipos de comunicación y computación	\$ 0,00	\$ 50.066.337,00
535112	Equipo de transporte, tracción y elevación	\$ 0,00	\$ 2.532.449,00
535113	Equipos de comedor, cocina, despensa y hotelería	\$ 0,00	\$ 321.833,00
<b>5357</b>	<b>DETERIORO DE ACTIVOS INTANGIBLES</b>	<b>\$ 0,00</b>	<b>\$ 52.481.316,83</b>
535706	Licencias	\$ 0,00	\$ 26.766.729,00
535707	Softwares	\$ 0,00	\$ 12.475.826,00
535790	Otros activos intangibles	\$ 0,00	\$ 13.238.761,83
<b>5360</b>	<b>DEPRECIACIÓN DE PROPIEDADES, PLANTA Y EQUIPO</b>	<b>\$ 621.410.193,72</b>	<b>\$ 0,00</b>
536001	Edificaciones	\$ 88.468.108,41	\$ 0,00
536004	Maquinaria y equipo	\$ 37.085.745,54	\$ 0,00
536005	Equipo médico y científico	\$ 384.862.651,25	\$ 0,00
536006	Muebles, enseres y equipo de oficina	\$ 56.575.549,39	\$ 0,00
536007	Equipos de comunicación y computación	\$ 50.657.946,38	\$ 0,00
536008	Equipos de transporte, tracción y elevación	\$ 3.376.601,13	\$ 0,00
536009	Equipos de comedor, cocina, despensa y hotelería	\$ 383.591,62	\$ 0,00
<b>5366</b>	<b>AMORTIZACIÓN DE ACTIVOS INTANGIBLES</b>	<b>\$ 48.764.551,99</b>	<b>\$ 0,00</b>
536605	Licencias	\$ 35.567.380,23	\$ 0,00
536606	Softwares	\$ 13.197.171,76	\$ 0,00
5368	PROVISIÓN LITIGIOS Y DEMANDAS	\$ 3.294.400,00	\$ 0,00
536803	Administrativas	\$ 3.294.400,00	\$ 0,00
<b>57</b>	<b>OPERACIONES INTERSTITUCIONALES</b>	<b>\$ 154.000,00</b>	<b>\$ 0,00</b>
<b>5720</b>	<b>OPERACIONES DE ENLACE</b>	<b>\$ 154.000,00</b>	<b>\$ 0,00</b>
572080	Recaudos	\$ 154.000,00	\$ 0,00
	EXCEDENTE (DEFICIT) OPERACIONAL	\$ 1.154.941.154,09	\$ 677.947.005,64
<b>5</b>	<b>GASTOS NO OPERACIONALES</b>	<b>\$ 203.836.856,00</b>	<b>\$ 0,00</b>
<b>58</b>	<b>OTROS GASTOS</b>	<b>\$ 203.836.856,00</b>	<b>\$ 0,00</b>
<b>5804</b>	<b>FINANCIEROS</b>	<b>\$ 2.856,00</b>	<b>\$ 0,00</b>
580490	Otros gastos financieros	\$ 2.856,00	\$ 0,00
<b>5890</b>	<b>GASTOS DIVERSOS</b>	<b>\$ 203.834.000,00</b>	<b>\$ 0,00</b>
589023	Aportes en organismos internacionales	\$ 203.834.000,00	\$ 0,00
	EXCEDENTE (DEFICIT) NO OPERACIONAL	(\$ 203.836.856,00)	\$ 0,00
	EXCEDENTE (DEFICIT) DE ACTIVIDADES ORDINARIAS	\$ 951.104.298,09	\$ 677.947.005,64
<b>5</b>	<b>GASTOS EXTRAORDINARIOS</b>	<b>\$ 0,00</b>	<b>\$ 152.911.817,00</b>
<b>59</b>	<b>CIERRE DE INGRESOS GASTOS Y COSTOS</b>	<b>\$ 0,00</b>	<b>\$ 152.911.817,00</b>
<b>5905</b>	<b>CIERRE DE INGRESOS GASTOS Y COSTOS</b>	<b>\$ 0,00</b>	<b>\$ 152.911.817,00</b>
590501	Cierre de ingresos gastos y costos	\$ 0,00	\$ 152.911.817,00
	EXCEDENTE (DEFICIT) PARTIDAS EXTRAORDINARIAS	\$ 0,00	(\$ 152.911.817,00)
	EXCEDENTE (DEFICIT ) DEL EJERCICIO	\$ 951.104.298,09	\$ 525.035.188,64

EDWIN A. CRISTANCHO PINILLA PhD  
Director General

FREDDY G. HERNANDEZ SANDOVAL  
Contador público  
T.P 58082-T