

**Instituto Nacional de Metrología
de Colombia**

ACTA DE PUBLICACIÓN DE LOS ESTADOS FINANCIEROS

FREDDY GUILLERMO HERNANDEZ SANDOVAL, profesional con funciones de Contador de la Unidad Administrativa Especial Instituto Nacional de Metrología – INM, en cumplimiento del numeral 36, artículo 34 de la Ley 734 de 2002, así como en las resoluciones 706, 182 de 2016 y conforme a lo señalado en el marco normativo para entidades de Gobierno adoptado mediante resolución 533 de 2015 expedidas por la UAE – Contaduría General de la Nación, procede a publicar en la página web, el Estado de Situación Financiera comparativo al corte del 30 de abril de los años 2020 y 2019 y el Estado de Resultados comparativo al corte del 30 de abril de los mismos años del INM.

Bogotá D.C tres (03) días del mes de junio de 2020.

FREDDY G. HERNANDEZ SANDOVAL

T.P 58082-T J.C.C

Contador público

Elaboró: Luisa F. Moreno M.-Contratista


Instituto Nacional de Metrología de Colombia - INM
Av. Cra 50 No 26-55 Int. 2 CAN - Bogotá, D.C. Colombia
Conmutador: (571) 254 22 22
E-mail: contacto@inm.gov.co
www.inm.gov.co



**El progreso
es de todos**

Mincomercio

E1-02-F-19 –V2 (2018-12-14)



Los suscritos EDWIN ARVEY CRISTANCHO PINILLA PhD, Representante legal y FREDDY GUILLERMO HERNANDEZ SANDOVAL, profesional con funciones de Contador de la Unidad Administrativa Especial Instituto Nacional de Metrología – INM, en ejercicio de las facultades legales que les confieren las Leyes 298 de 1996 y 43 de 1990; en cumplimiento en lo estipulado en las Resoluciones 706 y 182 de 2016 expedidas por la UAE – Contaduría General de la Nación.

CERTIFICAN

Que los saldos de los Estados Financieros de la Unidad Administrativa Especial Instituto Nacional de Metrología – INM con corte a 30 de abril de 2020, fueron tomados de los libros de contabilidad generados por el Sistema Integrado de Información Financiera – SIIF Nación y éstos se elaboran conforme a lo señalado en el marco normativo para entidades de gobierno adoptado mediante Resolución 533 de 2015, de la UAE – Contaduría General de la Nación.


Que en los estados contables básicos de la Unidad Administrativa Especial Instituto Nacional de Metrología – INM con corte a 30 de abril de 2020, revelan el valor total de: activos, pasivos, patrimonio, ingresos, gastos y cuentas de orden, reportados en el libro mayor emitido por el SIIF a 30 de abril de 2020.

Que los activos representan un potencial de derechos y a la vez los pasivos representan hechos pasados que implican salida de recursos, en desarrollo de las funciones de cometido estatal de la Unidad Administrativa Especial Instituto Nacional de Metrología – INM.

Bogotá D.C tres (03) días del mes de junio de 2020.

EDWIN A. CRISTANCHO PINILLA PhD
C. 79.683.147
Director General

FREDDY G. HERNÁNDEZ SANDOVAL
TP. 58082-T J.C.C
Contador público




Instituto Nacional
de Metrología
de Colombia

U.A.E INSTITUTO NACIONAL DE METROLOGÍA - INM
NIT. 900494393-3
ESTADO DE LA SITUACIÓN FINANCIERA
DE 01 AL 30 DE ABRIL DE 2020

CÓDIGO	DESCRIPCIÓN	ACTUAL 2020-04-01 a 2020-04-30	ANTERIOR 2019-04-01 a 2019-04-30	CÓDIGO	DESCRIPCIÓN	ACTUAL 2020-04-01 a 2020-04-30	ANTERIOR 2019-04-01 a 2019-04-30
	ACTIVO				PASIVO		
	CORRIENTE	\$ 2.315.904.422,08	\$ 2.806.192.957,26		CORRIENTE	\$ 1.666.977.969,28	\$ 1.094.702.322,59
11	EFFECTIVO	\$ 643.682.586,00	\$ 620.017.406,00	24	CUENTAS POR PAGAR	\$ 591.026.376,31	\$ 339.900.249,59
1105	CAJA	\$ 9.700.000,00	\$ 5.981.658,00	2401	ADQUISICION DE BIENES Y SERVICIOS NACIONALES	\$ 54.652.902,21	\$ 60.821.106,95
1110	DEPOSITOS EN INSTITUCIONES FINANCIERAS	\$ 633.982.586,00	\$ 614.035.748,00	2407	RECURSOS A FAVOR DE TERCEROS	\$ 49.053.998,24	\$ 118.391.420,27
13	RENTAS POR COBRAR	\$ 274.466.675,00	\$ 279.619.457,00	2424	DESCUENTO DE NÓMINA	\$ 195.174.433,00	\$ 91.731.659,00
1317	PRESTACIÓN DE SERVICIOS	\$ 13.290.800,00	\$ 85.774.369,00	2430	SUBSIDIOS ASIGNADOS	\$ 0,00	\$ 0,00
1384	OTRAS CUENTAS POR COBRAR	\$ 261.175.875,00	\$ 193.845.088,00	2436	RETENCION EN LA FUENTE E IMPUESTO DE TIMBRE	\$ 16.023.446,00	\$ 10.678.728,00
15	INVENTARIOS	\$ 63.294.100,00	\$ 405.258.463,06	2440	IMPUESTOS, CONTRIBUCIONES Y TASAS POR PAGAR	\$ 0,00	\$ 26.271.181,46
1505	BIENES PRODUCIDOS	\$ 63.294.100,00	\$ 212.004.900,00	2460	CREDITOS JUDICIALES	\$ 0,00	\$ 0,00
1514	MATERIALES Y SUMINISTROS	\$ 0,00	\$ 179.760.286,06	2490	OTRAS CUENTAS POR PAGAR	\$ 276.121.596,86	\$ 32.006.153,91
1525	EN TRÁNSITO	\$ 0,00	\$ 13.493.277,00	25	OBLIGACIONES LABORALES Y DE SEGURIDAD SOCIAL INTEGRAL	\$ 1.075.951.592,97	\$ 754.802.073,00
19	OTROS ACTIVOS	\$ 1.334.461.061,08	\$ 1.501.297.631,20	2511	BENEFICIOS A LOS EMPLEADOS A CORTO PLAZO	\$ 1.075.951.592,97	\$ 754.802.073,00
1905	BIENES Y SERVICIOS PAGADOS POR ANTICIPADO	\$ 244.191.139,38	\$ 48.191.679,11	27	PROVISIONES	\$ 106.394.281,00	\$ 0,00
1906	AVANCES Y ANTICIPOS ENTREGADOS	\$ 39.934.000,00	\$ 1.812.700,00	2701	LITIGIOS Y DEMANDAS	\$ 106.394.281,00	\$ 0,00
1908	RECURSOS ENTREGADOS EN ADMINISTRACIÓN	\$ 297.606.052,79	\$ 703.538.042,00	29	OTROS PASIVOS	\$ 1.534.029.185,00	\$ 1.762.817.533,00
1970	INTANGIBLES	\$ 1.799.589.951,11	\$ 1.618.858.548,20	2910	INGRESOS RECIBIDOS POR ANTICIPADO	\$ 1.531.651.585,00	\$ 1.762.817.533,00
1975	AMORTIZACION ACUMULADA DE INTANGIBLES (CR)	(\$ 1.046.860.082,20)	(\$ 871.103.338,11)	2990	OTROS PASIVOS DIFERIDOS	\$ 2.377.600,00	\$ 0,00
16	NO CORRIENTE	\$ 38.021.921.563,25	\$ 35.106.555.003,62		TOTAL PASIVO	\$ 3.307.401.435,28	\$ 2.857.519.855,59
16	PROPIEDADES, PLANTA Y EQUIPO	\$ 38.021.921.563,25	\$ 35.106.555.003,62	31	PATRIMONIO	\$ 37.030.424.550,05	\$ 35.055.228.105,29
1605	TERRENOS	\$ 11.783.345.000,00	\$ 11.783.345.000,00	3105	HACIENDA PUBLICA	\$ 22.473.063.755,45	\$ 23.302.663.755,45
1615	CONSTRUCCIONES EN CURSO	\$ 187.537.577,40	\$ 36.826.651,00	3109	CAPITAL FISCAL	\$ 13.896.089.462,41	\$ 11.415.945.570,12
1620	MAQUINARIA, PLANTA Y EQUIPO EN MONTAJE	\$ 5.664.500,00	\$ 5.664.500,00	3110	RESULTADOS DE EJERCICIOS ANTERIORES	\$ 661.271.332,19	\$ 336.618.779,72
1635	BIENES MUEBLES EN BODEGA	\$ 242.425.212,01	\$ 69.404.711,77	3145	RESULTADO DEL EJERCICIO	\$ 0,00	\$ 0,00
1640	EDIFICACIONES	\$ 28.922.462.745,89	\$ 28.258.146.593,86		TOTAL PASIVO Y PATRIMONIO	\$ 40.337.825.985,33	\$ 37.912.747.960,88
1655	MAQUINARIA Y EQUIPO	\$ 1.451.833.100,44	\$ 1.436.851.265,02				
1660	EQUIPO MEDICO Y CIENTÍFICO	\$ 26.994.190.229,53	\$ 23.228.261.038,66	9	CUENTAS DE ORDEN ACREEDORAS	\$ 0,00	\$ 0,00
1665	MUEBLES, ENSERES Y EQUIPOS DE OFICINA	\$ 2.338.231.229,54	\$ 2.327.825.750,19	91	RESPONSABILIDADES CONTINGENTES	\$ 415.088.735,28	\$ 344.125.855,19
1670	EQUIPOS DE COMUNICACION Y COMPUTACION	\$ 1.840.360.632,48	\$ 1.512.800.288,96	9120	LITIGIOS Y MECANISMOS ALTERNATIVOS DE SOLUCIÓN DE CONFLICTOS	\$ 415.088.735,28	\$ 344.125.855,19
1675	EQUIPO DE TRANSPORTE, TRACCION Y ELEVACION	\$ 207.200.525,00	\$ 207.200.525,00	93	ACREEDORAS DE CONTROL	\$ 2.555.662.170,46	\$ 2.555.662.170,46
1680	EQUIPOS DE COMEDOR, COCINA, DESPENSA Y HOTELERIA	\$ 11.668.177,20	\$ 12.467.337,20	9355	EJECUCIÓN DE PROYECTOS DE INVERSIÓN	\$ 26.271.181,46	\$ 26.271.181,46
1685	DEPRECIACION ACUMULADA (CR)	(\$ 35.962.997.366,24)	(\$ 33.772.238.658,54)	9390	OTRAS CUENTAS ACREEDORAS DE CONTROL	\$ 2.529.390.989,00	\$ 2.529.390.989,00
	TOTAL ACTIVO	\$ 40.337.825.985,33	\$ 37.912.747.960,88	99	ACREEDORAS POR CONTRA (DB)	(\$ 2.970.750.905,74)	(\$ 2.899.788.025,65)
8	CUENTAS DE ORDEN DEUDORAS	\$ 0,00	\$ 0,00	9905	RESPONSABILIDADES CONTINGENTES POR CONTRA (DB)	(\$ 415.088.735,28)	(\$ 344.125.855,19)
83	DEUDORAS DE CONTROL	\$ 1.151.354.754,00	\$ 1.151.354.754,00	9915	ACREEDORAS DE CONTROL POR CONTRA (DB)	(\$ 2.555.662.170,46)	(\$ 2.555.662.170,46)
8315	ACTIVOS RETIRADOS	\$ 1.106.824.528,00	\$ 1.106.824.528,00				
8361	RESPONSABILIDADES EN PROCESO	\$ 29.140.000,00	\$ 29.140.000,00				
8390	OTRAS CUENTAS DEUDORAS DE CONTROL	\$ 15.390.226,00	\$ 15.390.226,00				
89	DEUDORAS POR CONTRA (CR)	(\$ 1.151.354.754,00)	(\$ 1.151.354.754,00)				
8915	DEUDORAS DE CONTROL POR CONTRA (CR)	(\$ 1.151.354.754,00)	(\$ 1.151.354.754,00)				

EDWIN A. CRISTANCHO PINILLA PhD
Director General

FREDDY G. HERNANDEZ SANDOVAL
Contador público



CODIGO	DESCRIPCION	ACTUAL	ANTERIOR
		2020-04-01 a 2020-04-30	2019-04-01 a 2019-04-30
	ACTIVIDADES ORDINARIAS		
4	INGRESOS OPERACIONALES	\$ 6.407.945.187,01	\$ 5.279.319.779,28
42	VENTA DE BIENES	\$ 5.981.002,00	\$ 358.300,00
4210	BIENES COMERCIALIZADOS	\$ 5.981.002,00	\$ 358.300,00
421090	Otros bienes comercializados	\$ 5.981.002,00	\$ 358.300,00
43	VENTA DE SERVICIOS	\$ 263.245.021,00	\$ 109.534.499,00
4360	SERVICIOS DE DOCUMENTACIÓN E IDENTIFICACIÓN	\$ 101.754.271,00	\$ 0,00
436006	Antecedentes y certificaciones	\$ 101.754.271,00	\$ 0,00
4390	OTROS SERVICIOS	\$ 161.490.750,00	\$ 109.534.499,00
439004	Asistencia técnica	\$ 28.012.550,00	\$ 0,00
439090	Otros servicios	\$ 133.478.200,00	\$ 109.534.499,00
47	OPERACIONES INTERSTITUCIONALES	\$ 6.138.719.164,01	\$ 5.169.426.980,28
4705	FONDOS RECIBIDOS	\$ 5.945.931.582,01	\$ 5.050.243.251,28
470508	Funcionamiento	\$ 3.446.966.121,28	\$ 3.524.704.234,38
470510	Inversión	\$ 2.498.965.460,73	\$ 1.525.539.016,90
4722	OPERACIONES SIN FLUJO DE EFECTIVO	\$ 192.787.582,00	\$ 119.183.729,00
472201	Cruce de cuentas	\$ 192.787.582,00	\$ 119.183.729,00
5	GASTOS OPERACIONALES	\$ 5.542.836.998,82	\$ 4.744.804.221,40
51	DE ADMINISTRACIÓN Y OPERACIÓN	\$ 4.522.643.780,05	\$ 3.977.868.478,65
5101	SUELDOS Y SALARIOS	\$ 1.679.113.975,00	\$ 1.546.848.389,00
510101	Sueldos	\$ 1.550.319.009,00	\$ 1.426.106.454,00
510103	Horas extras y festivos	\$ 1.645.227,00	\$ 2.523.417,00
510110	Prima técnica	\$ 121.689.786,00	\$ 109.846.260,00
510119	Bonificaciones	\$ 0,00	\$ 1.837.894,00
510123	Auxilio de transporte	\$ 2.941.623,00	\$ 4.033.297,00
510160	Subsidio de alimentación	\$ 2.518.330,00	\$ 2.501.067,00
5102	CONTRIBUCIONES IMPUTADAS	\$ 83.192.148,00	\$ 69.232.644,00
510218	Incentivos al ahorro	\$ 83.192.148,00	\$ 69.232.644,00
5103	CONTRIBUCIONES EFECTIVAS	\$ 516.124.802,00	\$ 505.548.868,00
510302	Aportes a cajas de compensación familiar	\$ 72.636.500,00	\$ 70.583.500,00
510303	Cotizaciones a seguridad social en salud	\$ 221.815.855,00	\$ 180.487.813,00
510305	Cotizaciones a riesgos laborales	\$ 42.398.500,00	\$ 40.869.900,00
510306	Cotizaciones a entidades administradoras del régimen de prima media	\$ 99.230.100,00	\$ 123.613.280,00
510307	Cotizaciones a entidades administradoras del régimen de ahorro individual	\$ 80.043.847,00	\$ 89.994.375,00
5104	APORTES SOBRE LA NÓMINA	\$ 90.812.600,00	\$ 88.466.300,00
510401	Aportes al icbf	\$ 54.483.000,00	\$ 53.138.600,00
510402	Aportes al sena	\$ 36.329.600,00	\$ 21.891.900,00
510403	Aportes a la esap	\$ 0,00	\$ 4.482.500,00
510404	Aportes a escuelas industriales e institutos técnicos	\$ 0,00	\$ 8.953.300,00
5107	PRESTACIONES SOCIALES	\$ 741.042.900,00	\$ 276.579.295,00
510701	Vacaciones	\$ 38.656.604,00	\$ 30.096.567,00
510702	Cesantías	\$ 177.319.607,00	\$ 111.664.277,00
510704	Prima de vacaciones	\$ 75.400.732,00	\$ 15.066.358,00
510705	Prima de navidad	\$ 82.374.044,00	\$ 37.116.926,00
510706	Prima de servicios	\$ 151.165.019,00	\$ 15.066.358,00

510707	Bonificación especial de recreación	\$ 84.526.506,00	\$ 0,00
510790	Otras primas	\$ 131.600.388,00	\$ 67.568.809,00
5108	GASTOS DE PERSONAL DIVERSOS	\$ 0,00	\$ 3.876.003,75
510804	Dotación y suministro a trabajadores	\$ 0,00	\$ 3.876.003,75
5111	GENERALES	\$ 1.338.132.355,05	\$ 1.420.944.978,90
511113	Vigilancia y seguridad	\$ 55.063.967,00	\$ 61.674.957,00
511114	Materiales y suministros	\$ 159.088.687,01	\$ 110.274.107,89
511115	Mantenimiento	\$ 26.959.595,30	\$ 0,00
511117	Servicios públicos	\$ 176.652.800,38	\$ 116.745.385,78
511118	Arrendamiento operativo	\$ 0,00	\$ 4.296.580,75
511119	Viáticos y gastos de viaje	\$ 3.629.424,00	\$ 19.266.854,00
511121	Impresos, publicaciones, suscripciones y afiliaciones	\$ 2.030.169,00	\$ 1.028.600,00
511123	Comunicaciones y transporte	\$ 191.800,00	\$ 0,00
511125	Seguros generales	\$ 72.268.439,36	\$ 34.547.150,90
511142	Gastos de operación aduanera	\$ 12.657.149,00	\$ 20.600.000,00
511146	Combustibles y lubricantes	\$ 1.275.998,00	\$ 1.523.888,00
511149	Servicios de aseo, cafetería, restaurante y lavandería	\$ 20.742.847,00	\$ 38.843.438,00
511155	Elementos de aseo, lavandería y cafetería	\$ 0,00	\$ 4.245.554,00
511159	Licencias	\$ 0,00	\$ 49.807.400,00
511179	Honorarios	\$ 26.160.266,00	\$ 0,00
511180	Servicios	\$ 781.411.213,00	\$ 944.569.343,58
511190	Otros gastos generales	\$ 0,00	\$ 13.521.719,00
5120	IMPUESTOS, CONTRIBUCIONES Y TASAS	\$ 74.225.000,00	\$ 66.372.000,00
512001	Impuesto predial unificado	\$ 74.107.000,00	\$ 66.262.000,00
512011	Impuesto sobre vehículos automotores	\$ 118.000,00	\$ 110.000,00
53	DETERIORO, DEPRECIACIONES, AMORTIZACIONES Y PROVISIONES	\$ 998.084.695,77	\$ 766.935.742,75
5351	DETERIORO DE PROPIEDADES, PLANTA Y EQUIPO	\$ 0,00	\$ 700.931.725,07
535101	Terrenos	\$ 0,00	\$ 117.738.027,92
535104	Maquinaria, planta y equipo en montaje	\$ 0,00	\$ 39.243.657,58
535108	Maquinaria y equipo	\$ 0,00	\$ 6.165.738,84
535109	Equipo médico y científico	\$ 0,00	\$ 397.384.417,40
535110	Muebles, enseres y equipo de oficina	\$ 0,00	\$ 72.486.566,45
535111	Equipos de comunicación y computación	\$ 0,00	\$ 64.955.140,49
535112	Equipo de transporte, tracción y elevación	\$ 0,00	\$ 2.532.449,00
535113	Equipos de comedor, cocina, despensa y hotelería	\$ 0,00	\$ 425.727,39
5357	DETERIORO DE ACTIVOS INTANGIBLES	\$ 0,00	\$ 66.004.017,68
535706	Licencias	\$ 0,00	\$ 36.423.105,31
535707	Softwares	\$ 0,00	\$ 16.342.150,54
535790	Otros activos intangibles	\$ 0,00	\$ 13.238.761,83
5360	DEPRECIACIÓN DE PROPIEDADES, PLANTA Y EQUIPO	\$ 823.009.378,73	\$ 0,00
536001	Edificaciones	\$ 118.627.690,83	\$ 0,00
536004	Maquinaria y equipo	\$ 49.570.236,78	\$ 0,00
536005	Equipo médico y científico	\$ 507.792.845,45	\$ 0,00
536006	Muebles, enseres y equipo de oficina	\$ 74.817.120,39	\$ 0,00
536007	Equipos de comunicación y computación	\$ 67.192.943,83	\$ 0,00
536008	Equipos de transporte, tracción y elevación	\$ 4.527.715,15	\$ 0,00
536009	Equipos de comedor, cocina, despensa y hotelería	\$ 480.826,30	\$ 0,00
5366	AMORTIZACIÓN DE ACTIVOS INTANGIBLES	\$ 65.386.636,04	\$ 0,00
536605	Licencias	\$ 47.690.428,46	\$ 0,00
536606	Softwares	\$ 17.696.207,58	\$ 0,00
5368	PROVISIÓN LITIGIOS Y DEMANDAS	\$ 109.688.681,00	\$ 0,00
536803	Administrativas	\$ 3.294.400,00	\$ 0,00
536890	Otros litigios y demandas	\$ 106.394.281,00	\$ 0,00

57	OPERACIONES INTERSTITUCIONALES	\$ 22.108.523,00	\$ 0,00
5720	OPERACIONES DE ENLACE	\$ 22.108.523,00	\$ 0,00
572080	Recaudos	\$ 22.108.523,00	\$ 0,00
	EXCEDENTE (DEFICIT) OPERACIONAL	\$ 865.108.188,19	\$ 534.515.557,88
5	GASTOS NO OPERACIONALES	\$ 203.836.856,00	\$ 197.896.778,16
58	OTROS GASTOS	\$ 203.836.856,00	\$ 197.896.778,16
5804	FINANCIEROS	\$ 2.856,00	\$ 0,00
580490	Otros gastos financieros	\$ 2.856,00	\$ 0,00
5890	GASTOS DIVERSOS	\$ 203.834.000,00	\$ 197.896.778,16
589023	Aportes en organismos internacionales	\$ 203.834.000,00	\$ 197.896.778,16
	EXCEDENTE (DEFICIT) NO OPERACIONAL	(\$ 203.836.856,00)	(\$ 197.896.778,16)
	EXCEDENTE (DEFICIT) DE ACTIVIDADES ORDINARIAS	\$ 661.271.332,19	\$ 336.618.779,72
	EXCEDENTE (DEFICIT) DEL EJERCICIO	\$ 661.271.332,19	\$ 336.618.779,72

EDWIN A. CRISTANCHO PINILLA PhD
 Director General

FREDDY G. HERNANDEZ SANDOVAL
 Contador público
 T.P 58082-T