

**Instituto Nacional de Metrología  
de Colombia**

## ***ACTA DE PUBLICACIÓN DE LOS ESTADOS FINANCIEROS***

FREDDY GUILLERMO HERNANDEZ SANDOVAL, profesional con funciones de Contador de la Unidad Administrativa Especial Instituto Nacional de Metrología – INM, en cumplimiento del numeral 36, artículo 34 de la Ley 734 de 2002, así como en las resoluciones 706, 182 de 2016 y conforme a lo señalado en el marco normativo para entidades de Gobierno adoptado mediante resolución 533 de 2015 expedidas por la UAE – Contaduría General de la Nación, procede a publicar en la página web, el Estado de Situación Financiera comparativo al corte del 30 de septiembre de los años 2021 y 2020 y el Estado de Resultados comparativo al corte del 30 de septiembre de los mismos años del INM.

Bogotá D.C veintidós (22) días del mes de octubre de 2021.

**FREDDY G. HERNANDEZ SANDOVAL**  
T.P 58082-T J.C.C  
Contador público

**Elaboró:** Luisa F. Moreno M.-Contratista


**Instituto Nacional de Metrología de Colombia - INM**  
Av. Cra 50 No 26-55 Int. 2 CAN - Bogotá, D.C. Colombia  
Conmutador: (571) 254 22 22  
E-mail: [contacto@inm.gov.co](mailto:contacto@inm.gov.co)  
[www.inm.gov.co](http://www.inm.gov.co)



**El progreso  
es de todos**

**Mincomercio**

E1-02-F-19 –V2 (2018-12-14)



Los suscritos CARLOS ANDRÉS QUEVEDO FERNÁNDEZ, Representante legal y FREDDY GUILLERMO HERNANDEZ SANDOVAL, profesional con funciones de Contador de la Unidad Administrativa Especial Instituto Nacional de Metrología – INM, en ejercicio de las facultades legales que les confieren las Leyes 298 de 1996 y 43 de 1990; en cumplimiento en lo estipulado en las Resoluciones 706 y 182 de 2016 expedidas por la UAE – Contaduría General de la Nación.

### **CERTIFICAN**

Que los saldos de los Estados Financieros de la Unidad Administrativa Especial Instituto Nacional de Metrología – INM con corte a 30 de septiembre de 2021, fueron tomados de los libros de contabilidad generados por el Sistema Integrado de Información Financiera – SIIF Nación y éstos se elaboran conforme a lo señalado en el marco normativo para entidades de gobierno adoptado mediante Resolución 533 de 2015, de la UAE – Contaduría General de la Nación.

Que en los estados contables básicos de la Unidad Administrativa Especial Instituto Nacional de Metrología – INM con corte a 30 de septiembre de 2021, revelan el valor total de: activos, pasivos, patrimonio, ingresos, gastos y cuentas de orden, reportados en el libro mayor emitido por el SIIF a 30 de septiembre de 2021.


Que los activos representan un potencial de derechos y a la vez los pasivos representan hechos pasados que implican salida de recursos, en desarrollo de las funciones de cometido estatal de la Unidad Administrativa Especial Instituto Nacional de Metrología – INM.

Bogotá D.C veintidós (22) días del mes de octubre de 2021.

**CARLOS ANDRÉS QUEVEDO FERNÁNDEZ**  
**CC. 79.752.954**  
**Director General**

**FREDDY G. HERNÁNDEZ SANDOVAL**  
**TP. 58082-T J.C.C**  
**Contador público**






Instituto Nacional  
de Metrología  
de Colombia

U.A.E INSTITUTO NACIONAL DE METROLOGIA - INM  
NIT. 900494393-3  
ESTADO DE LA SITUACIÓN FINANCIERA  
AL 30 DE SEPTIEMBRE DE 2021

CÓDIGO	DESCRIPCIÓN	ACTUAL		ANTERIOR		CÓDIGO	DESCRIPCIÓN	ACTUAL		ANTERIOR	
		2021-09-01 a 2021-09-30	2021-09-01 a 2021-09-30	2020-09-01 a 2020-09-30	2020-09-01 a 2020-09-30			2021-09-01 a 2021-09-30	2021-09-01 a 2021-09-30	2020-09-01 a 2020-09-30	2020-09-01 a 2020-09-30
<b>ACTIVO</b>						<b>PASIVO</b>					
<b>CORRIENTE</b>						<b>CORRIENTE</b>					
11	EFFECTIVO	\$ 5.253.411.899,31	\$ 5.015.365.166,31					\$ 1.363.867.692,84	\$ 1.533.561.651,28		
1105	CAJA	\$ 13.780.000,00	\$ 9.700.000,00								
1110	DEPOSITOS EN INSTITUCIONES FINANCIERAS	\$ 307.934.921,78	\$ 851.808.095,00								
13	<b>RENTAS POR COBRAR</b>	<b>\$ 357.412.701,00</b>	<b>\$ 322.717.578,00</b>			24	<b>CUENTAS POR PAGAR</b>	<b>\$ 228.147.021,87</b>	<b>\$ 634.089.502,31</b>		
1317	PRESTACIÓN DE SERVICIOS	\$ 182.428.979,00	\$ 87.684.629,00			2401	ADQUISICION DE BIENES Y SERVICIOS NACIONALES	\$ 39.248.739,18	\$ 118.140.886,21		
1384	OTRAS CUENTAS POR COBRAR	\$ 174.983.722,00	\$ 235.032.949,00			2407	RECURSOS A FAVOR DE TERCEROS	\$ 11.329.738,69	\$ 245.808.480,24		
15	<b>INVENTARIOS</b>	<b>\$ 176.656.200,00</b>	<b>\$ 89.207.200,00</b>			2424	DESCUENTO DE NÓMINA	\$ 93.551.742,00	\$ 198.072.714,00		
1505	BIENES PRODUCIDOS	\$ 176.656.200,00	\$ 89.207.200,00			2430	SUBSIDIOS ASIGNADOS	\$ 0,00	\$ 0,00		
1514	MATERIALES Y SUMINISTROS	\$ 0,00	\$ 0,00			2436	RETENCION EN LA FUENTE E IMPUESTO DE TIMBRE	\$ 50.600.232,00	\$ 7.074.533,00		
1525	EN TRÁNSITO	\$ 0,00	\$ 0,00			2440	IMPUESTOS, CONTRIBUCIONES Y TASAS POR PAGAR	\$ 0,00	\$ 0,00		
19	<b>OTROS ACTIVOS</b>	<b>\$ 4.397.628.076,53</b>	<b>\$ 3.741.932.293,31</b>			2460	CREDITOS JUDICIALES	\$ 0,00	\$ 0,00		
1905	BIENES Y SERVICIOS PAGADOS POR ANTICIPADO	\$ 722.145.092,78	\$ 1.271.660.668,24			2490	OTRAS CUENTAS POR PAGAR	\$ 33.416.570,00	\$ 64.992.888,86		
1906	AVANCES Y ANTICIPOS ENTREGADOS	\$ 22.000.000,00	\$ 3.746.558,00			25	<b>OBLIGACIONES LABORALES Y DE SEGURIDAD SOCIAL INTEGRAL</b>	<b>\$ 1.135.720.670,97</b>	<b>\$ 899.472.148,97</b>		
1908	RECURSOS ENTREGADOS EN ADMINISTRACIÓN	\$ 2.326.798.286,00	\$ 201.324.302,79			2511	BENEFICIOS A LOS EMPLEADOS A CORTO PLAZO	\$ 1.135.720.670,97	\$ 899.472.148,97		
1926	DERECHOS EN FIDEICOMISO	\$ 0,00	\$ 1.470.965.500,00			27	<b>PROVISIONES</b>	<b>\$ 106.312.105,00</b>	<b>\$ 106.394.281,00</b>		
1970	INTANGIBLES	\$ 2.648.816.643,11	\$ 1.916.424.151,11			2701	LITIGIOS Y DEMANDAS	\$ 106.312.105,00	\$ 106.394.281,00		
1975	AMORTIZACION ACUMULADA DE INTANGIBLES (CR)	(\$ 1.322.131.945,36)	(\$ 1.122.188.886,83)			29	<b>OTROS PASIVOS</b>	<b>\$ 413.426.158,00</b>	<b>\$ 399.749.680,00</b>		
16	<b>NO CORRIENTE</b>	<b>\$ 42.026.120.876,23</b>	<b>\$ 37.518.273.700,72</b>			2910	INGRESOS RECIBIDOS POR ANTICIPADO	\$ 407.339.858,00	\$ 397.372.080,00		
1605	TERRENOS	\$ 11.783.345.000,00	\$ 11.783.345.000,00			2990	OTROS PASIVOS DIFERIDOS	\$ 6.086.300,00	\$ 2.377.600,00		
1615	CONSTRUCCIONES EN CURSO	\$ 0,00	\$ 0,00				<b>TOTAL PASIVO</b>	<b>\$ 1.883.605.955,84</b>	<b>\$ 2.039.705.612,28</b>		
1620	MAQUINARIA, PLANTA Y EQUIPO EN MONTAJE	\$ 5.664.500,00	\$ 5.664.500,00				<b>PATRIMONIO</b>				
1635	BIENES MUEBLES EN BODEGA	\$ 2.982.093.742,26	\$ 83.623.397,79			31	<b>HACIENDA PUBLICA</b>	<b>\$ 45.395.926.819,70</b>	<b>\$ 40.493.933.254,75</b>		
1640	EDIFICACIONES	\$ 29.217.570.371,65	\$ 29.110.000.323,03			3105	CAPITAL FISCAL	\$ 22.729.739.023,45	\$ 22.473.063.755,45		
1655	MAQUINARIA Y EQUIPO	\$ 1.813.733.870,47	\$ 1.699.507.221,94			3109	RESULTADOS DE EJERCICIOS ANTERIORES	\$ 21.713.024.983,29	\$ 15.071.735.316,15		
1660	EQUIPO MEDICO Y CIENTÍFICO	\$ 30.605.369.523,55	\$ 27.318.902.675,15			3110	RESULTADO DEL EJERCICIO	\$ 953.162.812,96	\$ 2.949.134.183,15		
1665	MUEBLES, ENSERES Y EQUIPOS DE OFICINA	\$ 2.349.264.546,57	\$ 2.341.244.629,54			3145	IMPACTOS POR LA TRANSICIÓN AL NUEVO MARCO DE REGULACIÓN	\$ 0,00	\$ 0,00		
1670	EQUIPOS DE COMUNICACION Y COMPUTACION	\$ 2.739.869.512,31	\$ 1.886.612.119,14				<b>TOTAL PASIVO Y PATRIMONIO</b>	<b>\$ 47.279.532.775,54</b>	<b>\$ 42.533.638.867,03</b>		
1675	EQUIPO DE TRANSPORTE, TRACCION Y ELEVACION	\$ 207.200.525,00	\$ 207.200.525,00								
1680	EQUIPOS DE COMEDOR, COCINA, DESPENSA Y HOTELERIA	\$ 11.668.177,20	\$ 11.668.177,20			8	<b>CUENTAS DE ORDEN DEUDORAS</b>	<b>\$ 0,00</b>	<b>\$ 0,00</b>		
1683	PROPIEDADES, PLANTA Y EQUIPO EN CONCESIÓN	\$ 74.000.000,00	\$ 74.000.000,00			9	<b>CUENTAS DE ORDEN ACREEDORAS</b>	<b>\$ 0,00</b>	<b>\$ 0,00</b>		
1685	DEPRECIACION ACUMULADA (CR)	(\$ 39.763.658.892,78)	(\$ 37.003.494.868,07)			91	RESPONSABILIDADES CONTINGENTES	\$ 428.038.356,40	\$ 409.515.553,33		
	<b>TOTAL ACTIVO</b>	<b>\$ 47.279.532.775,54</b>	<b>\$ 42.533.638.867,03</b>			9120	LITIGIOS Y MECANISMOS ALTERNATIVOS DE SOLUCIÓN DE CONFLICTOS	\$ 428.038.356,40	\$ 409.515.553,33		
8	<b>CUENTAS DE ORDEN DEUDORAS</b>	<b>\$ 0,00</b>	<b>\$ 0,00</b>			93	ACREEDORAS DE CONTROL	\$ 2.555.662.170,46	\$ 2.555.662.170,46		
83	DEUDORAS DE CONTROL	\$ 1.201.498.729,00	\$ 1.151.354.754,00			9355	EJECUCIÓN DE PROYECTOS DE INVERSIÓN	\$ 26.271.181,46	\$ 26.271.181,46		
8315	ACTIVOS RETIRADOS	\$ 1.106.824.528,00	\$ 1.106.824.528,00			9390	OTRAS CUENTAS ACREEDORAS DE CONTROL	\$ 2.529.390.989,00	\$ 2.529.390.989,00		
8361	RESPONSABILIDADES EN PROCESO	\$ 29.140.000,00	\$ 29.140.000,00			99	ACREEDORAS POR CONTRA (DB)	(\$ 2.983.700.526,86)	(\$ 2.965.177.723,79)		
8390	OTRAS CUENTAS DEUDORAS DE CONTROL	\$ 65.534.201,00	\$ 15.390.226,00			9905	RESPONSABILIDADES CONTINGENTES POR CONTRA (DB)	(\$ 428.038.356,40)	(\$ 409.515.553,33)		
89	DEUDORAS POR CONTRA (CR)	(\$ 1.201.498.729,00)	(\$ 1.151.354.754,00)			9915	ACREEDORAS DE CONTROL POR CONTRA (DB)	(\$ 2.555.662.170,46)	(\$ 2.555.662.170,46)		
8915	DEUDORAS DE CONTROL POR CONTRA (CR)	(\$ 1.201.498.729,00)	(\$ 1.151.354.754,00)								

CARLOS ANDRÉS QUEVEDO FERNÁNDEZ  
Director General

FREDDY G. HERNANDEZ SANDOVAL  
Contador público



Instituto Nacional  
de Metrología  
de Colombia

U.A.E INSTITUTO NACIONAL DE METROLOGÍA - INM  
NIT. 900494393-3  
ESTADO DE RESULTADOS  
DEL 01 DE SEPTIEMBRE AL 30 DE SEPTIEMBRE DE 2021

CODIGO	DESCRIPCION	ACTUAL	ANTERIOR
		2021-09-01 a 2021-09-30	2020-09-01 a 2020-09-30
	<b>ACTIVIDADES ORDINARIAS</b>		
<b>4</b>	<b>INGRESOS OPERACIONALES</b>	<b>\$ 20.333.546.061</b>	<b>\$ 17.568.557.413</b>
<b>42</b>	<b>VENTA DE BIENES</b>	<b>\$ 2.053.300</b>	<b>\$ 6.980.202</b>
4210	BIENES COMERCIALIZADOS	\$ 2.053.300	\$ 6.980.202
<b>43</b>	<b>VENTA DE SERVICIOS</b>	<b>\$ 718.822.645</b>	<b>\$ 593.911.310</b>
4360	SERVICIOS DE DOCUMENTACIÓN E IDENTIFICACIÓN	\$ 95.006.709	\$ 235.336.843
4390	OTROS SERVICIOS	\$ 623.815.936	\$ 358.574.467
<b>44</b>	<b>TRANSFERENCIAS Y SUBVENCIONES</b>	<b>\$ 709.025</b>	<b>\$ 700.000</b>
4428	OTRAS TRANSFERENCIAS	\$ 709.025	\$ 700.000
<b>47</b>	<b>OPERACIONES INTERSTITUCIONALES</b>	<b>\$ 19.593.455.445</b>	<b>\$ 16.966.965.901</b>
4705	FONDOS RECIBIDOS	\$ 19.222.299.295	\$ 16.617.612.390
4722	OPERACIONES SIN FLUJO DE EFECTIVO	\$ 371.156.150	\$ 349.353.511
<b>48</b>	<b>OTROS INGRESOS</b>	<b>\$ 18.505.646</b>	<b>\$ 0</b>
4806	AJUSTE POR DIFERENCIA EN CAMBIO	\$ 18.505.646	\$ 0
<b>5</b>	<b>GASTOS OPERACIONALES</b>	<b>\$ 19.214.510.907</b>	<b>\$ 14.370.202.161</b>
<b>51</b>	<b>DE ADMINISTRACIÓN Y OPERACIÓN</b>	<b>\$ 16.888.041.246</b>	<b>\$ 12.224.025.023</b>
5101	SUELDOS Y SALARIOS	\$ 4.170.666.479	\$ 3.777.633.906
5102	CONTRIBUCIONES IMPUTADAS	\$ 165.731.618	\$ 189.105.376
5103	CONTRIBUCIONES EFECTIVAS	\$ 1.352.162.417	\$ 1.174.736.824
5104	APORTES SOBRE LA NÓMINA	\$ 242.408.053	\$ 226.816.800
5107	PRESTACIONES SOCIALES	\$ 1.761.212.614	\$ 1.577.713.102
5111	GENERALES	\$ 9.119.618.539	\$ 5.203.794.015
5120	IMPUESTOS, CONTRIBUCIONES Y TASAS	\$ 76.241.526	\$ 74.225.000
<b>53</b>	<b>DETERIORO, DEPRECIACIONES, AMORTIZACIONES Y PROVISIONES</b>	<b>\$ 2.287.119.037</b>	<b>\$ 2.113.911.002</b>
5360	DEPRECIACIÓN DE PROPIEDADES, PLANTA Y EQUIPO	\$ 2.132.781.466	\$ 1.863.506.881
5366	AMORTIZACIÓN DE ACTIVOS INTANGIBLES	\$ 154.337.571	\$ 140.715.441
5368	PROVISIÓN LITIGIOS Y DEMANDAS	\$ 0	\$ 109.688.681
<b>57</b>	<b>OPERACIONES INTERSTITUCIONALES</b>	<b>\$ 39.350.624</b>	<b>\$ 32.266.136</b>
5720	OPERACIONES DE ENLACE	\$ 39.350.624	\$ 32.266.136
	<b>EXCEDENTE (DEFICIT) OPERACIONAL</b>	<b>\$ 1.119.035.154</b>	<b>\$ 3.198.355.252</b>
<b>4</b>	<b>INGRESOS NO OPERACIONALES</b>	<b>\$ 79.286.416</b>	<b>\$ 1.348.100</b>
<b>48</b>	<b>OTROS INGRESOS</b>	<b>\$ 79.286.416</b>	<b>\$ 1.348.100</b>
4808	INGRESOS DIVERSOS	\$ 79.286.416	\$ 1.348.100
<b>5</b>	<b>GASTOS NO OPERACIONALES</b>	<b>\$ 245.158.757</b>	<b>\$ 250.569.169</b>
<b>58</b>	<b>OTROS GASTOS</b>	<b>\$ 245.158.757</b>	<b>\$ 250.569.169</b>
5804	FINANCIEROS	\$ 0	\$ 2.856
5890	GASTOS DIVERSOS	\$ 244.538.557	\$ 249.246.313
5895	DEVOLUCIONES, REBAJAS Y DESCUENTOS EN VENTA DE SERVICIOS	\$ 620.200	\$ 1.320.000
	<b>EXCEDENTE (DEFICIT) NO OPERACIONAL</b>	<b>-\$ 165.872.341</b>	<b>-\$ 249.221.069</b>
	<b>EXCEDENTE (DEFICIT) DE ACTIVIDADES ORDINARIAS</b>	<b>\$ 953.162.813</b>	<b>\$ 2.949.134.183</b>
	<b>EXCEDENTE (DEFICIT) DEL EJERCICIO</b>	<b>\$ 953.162.813</b>	<b>\$ 2.949.134.183</b>

CARLOS ANDRÉS QUEVEDO FERNÁNDEZ  
Director General

FREDDY G. HERNANDEZ SANDOVAL  
Contador público  
T.P 58082-T