

**Instituto Nacional de Metrología
de Colombia**

ACTA DE PUBLICACIÓN DE LOS ESTADOS FINANCIEROS

FREDDY GUILLERMO HERNANDEZ SANDOVAL, profesional con funciones de Contador de la Unidad Administrativa Especial Instituto Nacional de Metrología – INM, en cumplimiento del numeral 36, artículo 34 de la Ley 734 de 2002, así como en las resoluciones 706, 182 de 2016 y conforme a lo señalado en el marco normativo para entidades de Gobierno adoptado mediante resolución 533 de 2015 expedidas por la UAE – Contaduría General de la Nación, procede a publicar en la página web, el Estado de Situación Financiera comparativo al corte del 31 de marzo de los años 2021 y 2020 y el Estado de Resultados comparativo al corte del 31 de marzo de los mismos años del INM.

Bogotá D.C veintisiete (27) días del mes de abril de 2021.

FREDDY G. HERNANDEZ SANDOVAL

T.P 58082-T J.C.C

Contador público

Elaboró: Luisa F. Moreno M.-Contratista


Instituto Nacional de Metrología de Colombia - INM
Av. Cra 50 No 26-55 Int. 2 CAN - Bogotá, D.C. Colombia
Conmutador: (571) 254 22 22
E-mail: contacto@inm.gov.co
www.inm.gov.co



**El progreso
es de todos**

Mincomercio

E1-02-F-19 –V2 (2018-12-14)



Los suscritos EDWIN ARVEY CRISTANCHO PINILLA PhD, Representante legal y FREDDY GUILLERMO HERNANDEZ SANDOVAL, profesional con funciones de Contador de la Unidad Administrativa Especial Instituto Nacional de Metrología – INM, en ejercicio de las facultades legales que les confieren las Leyes 298 de 1996 y 43 de 1990; en cumplimiento en lo estipulado en las Resoluciones 706 y 182 de 2016 expedidas por la UAE – Contaduría General de la Nación.

CERTIFICAN

Que los saldos de los Estados Financieros de la Unidad Administrativa Especial Instituto Nacional de Metrología – INM con corte a 31 de marzo de 2021, fueron tomados de los libros de contabilidad generados por el Sistema Integrado de Información Financiera – SIIF Nación y éstos se elaboran conforme a lo señalado en el marco normativo para entidades de gobierno adoptado mediante Resolución 533 de 2015, de la UAE – Contaduría General de la Nación.

Que en los estados contables básicos de la Unidad Administrativa Especial Instituto Nacional de Metrología – INM con corte a 31 de marzo de 2021, revelan el valor total de: activos, pasivos, patrimonio, ingresos, gastos y cuentas de orden, reportados en el libro mayor emitido por el SIIF a 31 de marzo de 2021.


Que los activos representan un potencial de derechos y a la vez los pasivos representan hechos pasados que implican salida de recursos, en desarrollo de las funciones de cometido estatal de la Unidad Administrativa Especial Instituto Nacional de Metrología – INM.

Bogotá D.C veintisiete (27) días del mes de abril de 2021.

EDWIN A. CRISTANCHO PINILLA PhD
C. 79.683.147
Director General

FREDDY G. HERNÁNDEZ SANDOVAL
TP. 58082-T J.C.C
Contador público






Instituto Nacional
de Metrología
de Colombia

U.A.E INSTITUTO NACIONAL DE METROLOGIA - INM
NIT. 900494393-3
ESTADO DE LA SITUACIÓN FINANCIERA
AL 31 DE MARZO DE 2021

CÓDIGO	DESCRIPCIÓN	ACTUAL		ANTERIOR		CÓDIGO	DESCRIPCIÓN	ACTUAL		ANTERIOR	
		2021-03-01 a 2021-03-31	2020-03-01 a 2020-03-31	2021-03-01 a 2021-03-31	2020-03-01 a 2020-03-31			2021-03-01 a 2021-03-31	2020-03-01 a 2020-03-31		
ACTIVO						PASIVO					
CORRIENTE						CORRIENTE					
11	EFFECTIVO	\$ 219.695.994,78	\$ 494.903.176,00	\$ 2.036.015.783,13	\$ 2.158.272.648,97	24	CUENTAS POR PAGAR	\$ 177.328.066,89	\$ 560.619.095,01	\$ 1.197.550.232,86	\$ 1.497.568.795,98
1105	CAJA	\$ 13.780.000,00	\$ 9.700.000,00			2401	ADQUISICION DE BIENES Y SERVICIOS NACIONALES	\$ 23.287.629,18	\$ 118.870.063,21		
1110	DEPOSITOS EN INSTITUCIONES FINANCIERAS	\$ 205.915.994,78	\$ 485.203.176,00			2407	RECURSOS A FAVOR DE TERCEROS	\$ 26.829.174,00	\$ 48.602.996,94		
13	RENTAS POR COBRAR	\$ 269.693.745,00	\$ 295.480.336,00			2424	DESCUENTO DE NÓMINA	\$ 87.214.654,00	\$ 107.269.929,00		
1317	PRESTACION DE SERVICIOS	\$ 95.006.709,00	\$ 13.290.800,00			2430	SUBSIDIOS ASIGNADOS	\$ 0,00	\$ 0,00		
1384	OTRAS CUENTAS POR COBRAR	\$ 174.687.036,00	\$ 282.189.536,00			2436	RETENCION EN LA FUENTE E IMPUESTO DE TIMBRE	\$ 8.873.830,00	\$ 11.694.656,00		
15	INVENTARIOS	\$ 149.851.400,00	\$ 63.294.100,00			2440	IMPUESTOS, CONTRIBUCIONES Y TASAS POR PAGAR	\$ 0,00	\$ 0,00		
1505	BIENES PRODUCIDOS	\$ 149.851.400,00	\$ 63.294.100,00			2460	CREDITOS JUDICIALES	\$ 0,00	\$ 0,00		
1514	MATERIALES Y SUMINISTROS	\$ 0,00	\$ 0,00			2490	OTRAS CUENTAS POR PAGAR	\$ 31.122.779,71	\$ 274.181.449,86		
1525	EN TRÁNSITO	\$ 0,00	\$ 0,00			25	OBLIGACIONES LABORALES Y DE SEGURIDAD SOCIAL INTEGRAL	\$ 1.020.222.165,97	\$ 936.949.700,97	\$ 1.020.222.165,97	\$ 936.949.700,97
19	OTROS ACTIVOS	\$ 2.396.774.643,35	\$ 1.304.595.036,97			2511	BENEFICIOS A LOS EMPLEADOS A CORTO PLAZO	\$ 1.020.222.165,97	\$ 936.949.700,97		
1905	BIENES Y SERVICIOS PAGADOS POR ANTICIPADO	\$ 878.531.111,51	\$ 261.037.467,22			27	PROVISIONES	\$ 106.312.105,00	\$ 0,00	\$ 106.312.105,00	\$ 0,00
1906	AVANCES Y ANTICIPOS ENTREGADOS	\$ 10.000,00	\$ 39.934.000,00			2701	LITIGIOS Y DEMANDAS	\$ 106.312.105,00	\$ 0,00		
1908	RECURSOS ENTREGADOS EN ADMINISTRACIÓN	\$ 83.687.952,00	\$ 234.271.616,79			29	OTROS PASIVOS	\$ 182.539.591,00	\$ 1.563.967.085,00		
1926	DERECHOS EN FIDEICOMISO	\$ 0,00	\$ 0,00			2910	INGRESOS RECIBIDOS POR ANTICIPADO	\$ 180.161.991,00	\$ 1.561.589.485,00		
1970	INTANGIBLES	\$ 2.648.816.643,11	\$ 1.799.589.951,11			2990	OTROS PASIVOS DIFERIDOS	\$ 2.377.600,00	\$ 2.377.600,00		
1975	AMORTIZACION ACUMULADA DE INTANGIBLES (CR)	(\$ 1.214.271.063,27)	(\$ 1.030.237.998,15)				TOTAL PASIVO	\$ 1.486.401.928,86	\$ 3.061.535.880,98	\$ 1.486.401.928,86	\$ 3.061.535.880,98
	NO CORRIENTE	\$ 39.452.094.907,12	\$ 38.223.520.747,96				PATRIMONIO				
16	PROPIEDADES, PLANTA Y EQUIPO	\$ 39.452.094.907,12	\$ 38.223.520.747,96			31	HACIENDA PUBLICA	\$ 41.001.708.761,39	\$ 37.320.257.515,95		
1605	TERRENOS	\$ 11.783.345.000,00	\$ 11.783.345.000,00			3105	CAPITAL FISCAL	\$ 22.593.219.034,45	\$ 22.473.063.755,45		
1615	CONSTRUCCIONES EN CURSO	\$ 91.097.500,00	\$ 187.537.577,00			3109	RESULTADOS DE EJERCICIOS ANTERIORES	\$ 21.307.750.179,99	\$ 13.896.089.462,41		
1620	MAQUINARIA, PLANTA Y EQUIPO EN MONTAJE	\$ 5.664.500,00	\$ 5.664.500,00			3110	RESULTADO DEL EJERCICIO	(\$ 2.899.260.453,05)	\$ 951.104.298,09		
1635	BIENES MUEBLES EN BODEGA	\$ 281.035.558,61	\$ 242.425.212,00			3145	IMPACTOS POR LA TRANSICIÓN AL NUEVO MARCO DE REGULACIÓN	\$ 0,00	\$ 0,00		
1640	EDIFICACIONES	\$ 29.114.645.112,00	\$ 28.922.462.746,00				TOTAL PASIVO Y PATRIMONIO	\$ 42.488.110.690,25	\$ 40.381.793.396,93	\$ 42.488.110.690,25	\$ 40.381.793.396,93
1655	MAQUINARIA Y EQUIPO	\$ 1.740.818.521,00	\$ 1.451.833.100,44				CUENTAS DE ORDEN DEUDORAS	\$ 0,00	\$ 0,00		
1660	EQUIPO MEDICO Y CIENTÍFICO	\$ 29.579.047.986,00	\$ 26.994.190.229,53			8	CUENTAS DE ORDEN DEUDORAS	\$ 0,00	\$ 0,00		
1665	MUEBLES, ENSERES Y EQUIPOS DE OFICINA	\$ 2.344.614.329,00	\$ 2.338.231.229,54			83	DEUDORAS DE CONTROL	\$ 1.201.498.729,00	\$ 1.151.354.754,00		
1670	EQUIPOS DE COMUNICACION Y COMPUTACION	\$ 2.520.889.861,14	\$ 1.840.360.632,48			8315	ACTIVOS RETIRADOS	\$ 1.106.824.528,00	\$ 1.106.824.528,00		
1675	EQUIPO DE TRANSPORTE, TRACCION Y ELEVACION	\$ 207.200.525,00	\$ 207.200.525,00			8361	RESPONSABILIDADES EN PROCESO	\$ 29.140.000,00	\$ 29.140.000,00		
1680	EQUIPOS DE COMEDOR, COCINA, DESPENSA Y HOTELERIA	\$ 11.668.177,20	\$ 11.668.177,20			8390	OTRAS CUENTAS DEUDORAS DE CONTROL	\$ 65.534.201,00	\$ 15.390.226,00		
1683	PROPIEDADES, PLANTA Y EQUIPO EN CONCESIÓN	\$ 74.000.000,00	\$ 0,00			89	DEUDORAS POR CONTRA (CR)	(\$ 1.201.498.729,00)	(\$ 1.151.354.754,00)		
1685	DEPRECIACION ACUMULADA (CR)	(\$ 38.301.932.162,83)	(\$ 35.761.398.181,23)			8915	DEUDORAS DE CONTROL POR CONTRA (CR)	(\$ 1.201.498.729,00)	(\$ 1.151.354.754,00)		
	TOTAL ACTIVO	\$ 42.488.110.690,25	\$ 40.381.793.396,93				CUENTAS DE ORDEN ACREEDORAS	\$ 0,00	\$ 0,00		
8	CUENTAS DE ORDEN DEUDORAS	\$ 0,00	\$ 0,00			91	RESPONSABILIDADES CONTINGENTES	\$ 415.836.141,00	\$ 342.987.860,00		
83	DEUDORAS DE CONTROL	\$ 1.201.498.729,00	\$ 1.151.354.754,00			9120	LITIGIOS Y MECANISMOS ALTERNATIVOS DE SOLUCIÓN DE CONFLICTOS	\$ 415.836.141,00	\$ 342.987.860,00		
8315	ACTIVOS RETIRADOS	\$ 1.106.824.528,00	\$ 1.106.824.528,00			93	ACREEDORAS DE CONTROL	\$ 2.555.662.170,46	\$ 2.555.662.170,46		
8361	RESPONSABILIDADES EN PROCESO	\$ 29.140.000,00	\$ 29.140.000,00			9355	EJECUCIÓN DE PROYECTOS DE INVERSIÓN	\$ 26.271.181,46	\$ 26.271.181,46		
8390	OTRAS CUENTAS DEUDORAS DE CONTROL	\$ 65.534.201,00	\$ 15.390.226,00			9390	OTRAS CUENTAS ACREEDORAS DE CONTROL	\$ 2.529.390.989,00	\$ 2.529.390.989,00		
89	DEUDORAS POR CONTRA (CR)	(\$ 1.201.498.729,00)	(\$ 1.151.354.754,00)			99	ACREEDORAS POR CONTRA (DB)	(\$ 2.971.498.311,46)	(\$ 2.898.650.030,46)		
8915	DEUDORAS DE CONTROL POR CONTRA (CR)	(\$ 1.201.498.729,00)	(\$ 1.151.354.754,00)			9905	RESPONSABILIDADES CONTINGENTES POR CONTRA (DB)	(\$ 415.836.141,00)	(\$ 342.987.860,00)		
	TOTAL PASIVO Y PATRIMONIO	\$ 42.488.110.690,25	\$ 40.381.793.396,93			9915	ACREEDORAS DE CONTROL POR CONTRA (DB)	(\$ 2.555.662.170,46)	(\$ 2.555.662.170,46)		

EDWIN A. CRISTANCHO PINILLA PhD
Director General

FREDDY G. HERNANDEZ SANDOVAL
Contador público



Instituto Nacional
de Metrología
de Colombia

U.A.E INSTITUTO NACIONAL DE METROLOGÍA - INM

NIT. 900494393-3

ESTADO DE RESULTADOS

DEL 01 DE MARZO AL 31 DE MARZO DE 2021

CODIGO	DESCRIPCION	ACTUAL	ANTERIOR
		2021-03-01 a 2021-03-31	2020-03-01 a 2020-03-31
	ACTIVIDADES ORDINARIAS		
4	INGRESOS OPERACIONALES	\$ 4.281.038.977	\$ 5.079.013.479
42	VENTA DE BIENES	\$ 1.826.300	\$ 5.981.002
4210	BIENES COMERCIALIZADOS	\$ 1.826.300	\$ 5.981.002
43	VENTA DE SERVICIOS	\$ 275.577.826	\$ 161.490.750
4360	SERVICIOS DE DOCUMENTACIÓN E IDENTIFICACIÓN	\$ 95.006.709	\$ 0
4390	OTROS SERVICIOS	\$ 180.571.117	\$ 161.490.750
44	TRANSFERENCIAS Y SUBVENCIONES	\$ 609.025	\$ 0
4428	OTRAS TRANSFERENCIAS	\$ 609.025	\$ 0
47	OPERACIONES INTERSTITUCIONALES	\$ 3.984.520.180	\$ 4.911.541.727
4705	FONDOS RECIBIDOS	\$ 3.848.478.968	\$ 4.741.626.145
4722	OPERACIONES SIN FLUJO DE EFECTIVO	\$ 136.041.212	\$ 169.915.582
48	OTROS INGRESOS	\$ 18.505.646	\$ 0
4806	AJUSTE POR DIFERENCIA EN CAMBIO	\$ 18.505.646	\$ 0
5	GASTOS OPERACIONALES	\$ 7.015.047.289	\$ 3.924.072.325
51	DE ADMINISTRACIÓN Y OPERACIÓN	\$ 6.259.317.156	\$ 3.250.449.180
5101	SUELDOS Y SALARIOS	\$ 1.264.136.114	\$ 1.205.738.274
5102	CONTRIBUCIONES IMPUTADAS	\$ 56.867.551	\$ 61.527.786
5103	CONTRIBUCIONES EFECTIVAS	\$ 409.304.257	\$ 406.444.423
5104	APORTES SOBRE LA NÓMINA	\$ 67.593.953	\$ 67.331.800
5107	PRESTACIONES SOCIALES	\$ 524.831.389	\$ 588.117.179
5111	GENERALES	\$ 3.861.250.892	\$ 847.064.718
5120	IMPUESTOS, CONTRIBUCIONES Y TASAS	\$ 75.333.000	\$ 74.225.000
53	DETERIORO, DEPRECIACIONES, AMORTIZACIONES Y PROVISIONES	\$ 717.531.425	\$ 673.469.146
5360	DEPRECIACIÓN DE PROPIEDADES, PLANTA Y EQUIPO	\$ 671.054.736	\$ 621.410.194
5366	AMORTIZACIÓN DE ACTIVOS INTANGIBLES	\$ 46.476.689	\$ 48.764.552
5368	PROVISIÓN LITIGIOS Y DEMANDAS	\$ 0	\$ 3.294.400
57	OPERACIONES INTERSTITUCIONALES	\$ 38.198.709	\$ 154.000
5720	OPERACIONES DE ENLACE	\$ 38.198.709	\$ 154.000
	EXCEDENTE (DEFICIT) OPERACIONAL	-\$ 2.734.008.312	\$ 1.154.941.154
4	INGRESOS NO OPERACIONALES	\$ 79.286.416	\$ 0
48	OTROS INGRESOS	\$ 79.286.416	\$ 0
4808	INGRESOS DIVERSOS	\$ 79.286.416	\$ 0
5	GASTOS NO OPERACIONALES	\$ 244.538.557	\$ 203.836.856
58	OTROS GASTOS	\$ 244.538.557	\$ 203.836.856
5804	FINANCIEROS	\$ 0	\$ 2.856
5890	GASTOS DIVERSOS	\$ 244.538.557	\$ 203.834.000
	EXCEDENTE (DEFICIT) NO OPERACIONAL	-\$ 165.252.141	-\$ 203.836.856
	EXCEDENTE (DEFICIT) DE ACTIVIDADES ORDINARIAS	-\$ 2.899.260.453	\$ 951.104.298
	EXCEDENTE (DEFICIT) DEL EJERCICIO	-\$ 2.899.260.453	\$ 951.104.298

EDWIN A. CRISTANCHO PINILLA PhD
Director General

FREDDY G. HERNANDEZ SANDOVAL
Contador público
T.P 58082-T